

Министерство Российской Федерации по делам гражданской обороны,
чрезвычайным ситуациям и ликвидации последствий стихийных бедствий

№ 78

1 кв. 2023 года

БЮЛЛЕТЕНЬ

**о создании, наличии, использовании и восполнении
резервов финансовых и материальных ресурсов
для ликвидации чрезвычайных ситуаций**

Уважаемые коллеги!

Перед Вами 78 номер Бюллетеня о создании, наличии, использовании и восполнении резервов финансовых и материальных ресурсов для ликвидации чрезвычайных ситуаций, который издается с II квартала 2003 года.

Указанное издание готовит Департамент гражданской обороны и защиты населения МЧС России. Мы надеемся на Ваше активное участие в формировании материалов Бюллетеня и просим направлять свои замечания и предложения по оформлению, тематике публикуемых материалов. Читайте, анализируйте, делитесь своим опытом, задавайте вопросы и мы постараемся на них ответить.

Также Бюллетень ежеквартально размещается на официальном сайте МЧС России mchs.gov.ru, где можно ознакомиться с материалами о создании, наличии, использовании и восполнении резервов финансовых и материальных ресурсов для ликвидации чрезвычайных ситуаций.

Наш адрес: МЧС России, Департамент гражданской обороны и защиты населения (отдел защиты населения и территорий от чрезвычайных ситуаций), ул. Ватутина, д. 1, г. Москва, 121357.

ОГЛАВЛЕНИЕ

	стр.
1. Создание и использование резервов финансовых и материальных ресурсов для ликвидации чрезвычайных ситуаций в 1 квартале 2023 г.	4
2. Наличие резервов финансовых и материальных ресурсов для ликвидации чрезвычайных ситуаций природного и техногенного характера субъектов Российской Федерации по состоянию на 01.04.2023	9
3. Создание и использование резервов финансовых ресурсов для ликвидации чрезвычайных ситуаций природного и техногенного характера в субъектах Российской Федерации по состоянию на 01.04.2023 в разрезе федеральных округов	12
4. Наличие резервов материальных ресурсов для ликвидации чрезвычайных ситуаций природного и техногенного характера в субъектах Российской Федерации по состоянию на 01.04.2023 в разрезе федеральных округов	15
5. Наличие резервов финансовых ресурсов для ликвидации чрезвычайных ситуаций природного и техногенного характера и размер созданного резерва в расчете на душу населения в субъектах Российской Федерации по состоянию на 01.04.2023 (в порядке убывания)	18
6. Наличие резервов материальных ресурсов для ликвидации чрезвычайных ситуаций природного и техногенного характера и размер созданного резерва в расчете на душу населения в субъектах Российской Федерации по состоянию на 01.04.2023 (в порядке убывания)	21
7. Сравнительная таблица основных показателей состояния резервов финансовых ресурсов для ликвидации чрезвычайных ситуаций природного и техногенного характера в субъектах Российской Федерации в 2022 – 2023 годах	24
8. Сравнительная таблица основных показателей состояния резервов материальных ресурсов для ликвидации чрезвычайных ситуаций природного и техногенного характера в субъектах Российской Федерации в 2022 – 2023 годах	28
9. Численность населения Российской Федерации на 1 января 2023 г.	32

Создание и использование резервов финансовых и материальных ресурсов для ликвидации чрезвычайных ситуаций в 1 квартале 2023 г.¹

В 1 квартале 2023 г. общий объем созданных во всех субъектах Российской Федерации резервов финансовых ресурсов для ликвидации чрезвычайных ситуаций составил 371,964 млрд рублей (табл. 1). По сравнению с аналогичным периодом 2022 года объем финансовых резервов субъектов увеличился на 183,435 млрд рублей (+ 97,3 %).

Наличие резервов финансовых ресурсов по федеральным округам составляет:

			%
			<i>от общего объема</i>
Северо-Западный федеральный округ	56736,233	млн рублей	(15,3 %);
Приволжский федеральный округ	45402,157	млн рублей	(12,2 %);
Центральный федеральный округ (без г. Москвы)	19202,883	млн рублей	(5,2 %);
Южный федеральный округ	11777,119	млн рублей	(3,2 %);
Уральский федеральный округ	11600,086	млн рублей	(3,1 %);
Сибирский федеральный округ	10457,506	млн рублей	(2,8 %);
Северо-Кавказский федеральный округ	8468,782	млн рублей	(2,3 %);
Дальневосточный федеральный округ	8319,415	млн рублей	(2,2 %);
г. Москва	200000,0	млн рублей	(53,8 %)

Объем резервов финансовых ресурсов г. Москвы составляет 200000,0 млн рублей (53,8 %) от суммарного объема резервов финансовых ресурсов субъектов Российской Федерации. В других субъектах наибольшие объемы финансовых резервов созданы в г. Санкт-Петербурге (50000,0 млн рублей), Самарской (16156,969 млн рублей), Нижегородской (12299,738 млн рублей) областях, Ставропольском крае (7914,582 млн рублей), Республике Татарстан (6678,8 млн рублей), наименьшие – в республиках Хакасия (5,575 млн рублей), Ингушетия (10,0 млн рублей), Калмыкия (10,0 млн рублей).

В два и более раза увеличились по сравнению с аналогичным периодом 2022 года объемы финансовых резервов в республиках Адыгея, Дагестан, Кабардино-Балкарской, Коми, Крым; Камчатском, Краснодарском, Красноярском, Ставропольском краях; Астраханской, Брянской, Вологодской, Волгоградской, Иркутской, Калининградской, Кировской, Курганской, Курской, Ленинградской, Магаданской, Московской, Нижегородской, Новгородской, Пензенской, Псковской, Сахалинской, Самарской, Свердловской, Тамбовской, Тульской, Ульяновской областях; г. Москве; Еврейской автономной области; Чукотском и Ханты-Мансийском автономных округах.

Объемы резервов финансовых ресурсов для ликвидации ЧС по федеральным округам показаны на рис. 1, а доля резервов финансовых ресурсов для ликвидации ЧС, приходящаяся на душу населения, на рис. 2.

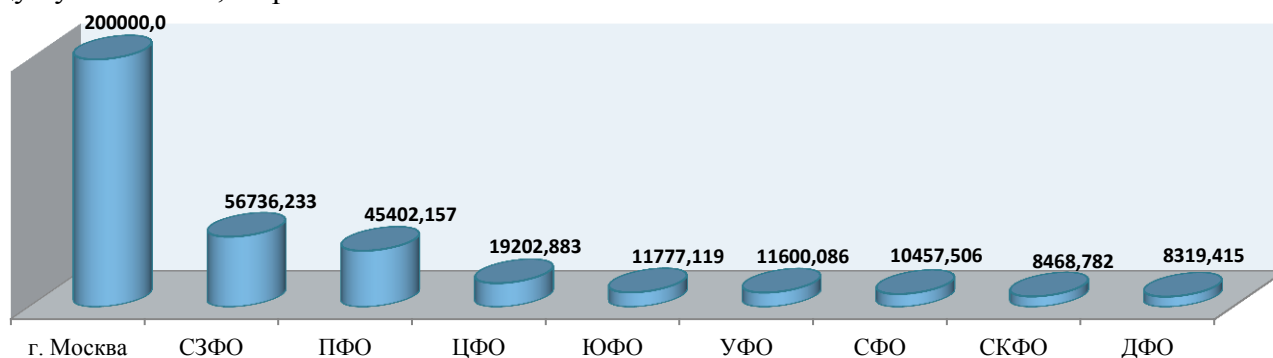


Рис.1. Объемы резервов финансовых ресурсов для ликвидации ЧС по федеральным округам, млн рублей

¹ Объем резервов финансовых и материальных ресурсов представлен без учета статистической информации по Донецкой Народной Республике, Луганской Народной Республике, Запорожской области и Херсонской области.

Доля резервов финансовых ресурсов для ликвидации ЧС, приходящаяся на душу населения, в среднем по Российской Федерации и федеральным округам составляет:

Российская Федерация	2539,92	руб./чел.;
Северо-Западный федеральный округ	4091,35	руб./чел.;
Приволжский федеральный округ	1582,88	руб./чел.;
Дальневосточный федеральный округ	1052,58	руб./чел.;
Уральский федеральный округ	946,24	руб./чел.;
Северо-Кавказский федеральный округ	829,81	руб./чел.;
Южный федеральный округ	707,67	руб./чел.;
Центральный федеральный округ (без г. Москвы)	707,65	руб./чел.;
Сибирский федеральный округ	628,24	руб./чел.;
г. Москва	15262,31	руб./чел.

Среди субъектов наибольший объем резервов финансовых ресурсов, приходящийся на душу населения, в г. Москве (15262,31 руб.), Сахалинской области (10919,79 руб.), Ямало-Ненецком АО (9758,25 руб.), г. Санкт-Петербурге (8928,5 руб.), Чукотском АО (8361,2 руб.), наименьший – в республиках Хакасия (10,51 руб.), Ингушетия (19,26 руб.), Ульяновской области (27,89 руб.).

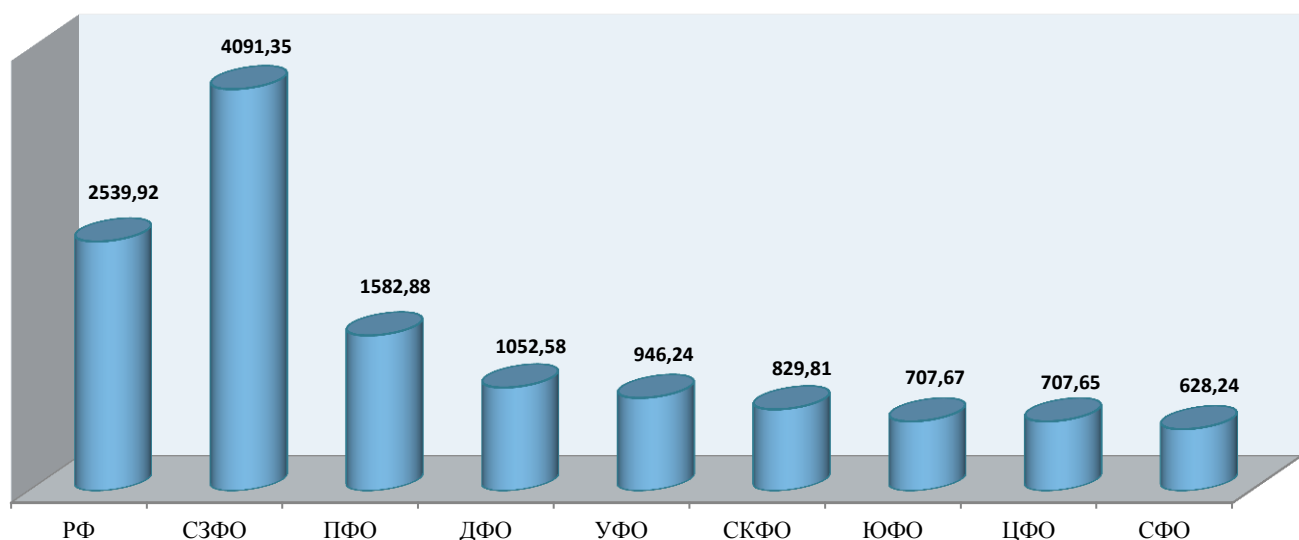


Рис. 2. Доля резервов финансовых ресурсов для ликвидации ЧС, приходящаяся на душу населения, руб./чел.

Объем финансовых резервов на душу населения в размере до 30 руб. имеется в 3 субъектах Российской Федерации, от 30 до 100 руб. – в 16 субъектах Российской Федерации и свыше 100 руб. – в 66 субъектах Российской Федерации.

В 1 квартале 2023 г. субъектами Российской Федерации на проведение противопаводковых и противопожарных мероприятий, ликвидацию последствий ЧС, оказание материальной помощи пострадавшему населению и другие цели израсходовано 31321,737 млн рублей.

В 1 квартале 2023 г. общий объем созданных в субъектах Российской Федерации резервов материальных ресурсов для ликвидации чрезвычайных ситуаций составил 20,23 млрд рублей (86,9 % от планируемых объемов накопления). По сравнению с аналогичным периодом 2022 года он увеличился на 9,291 млрд рублей (+ 84,9 %).

Объемы резервов по субъектам Российской Федерации приведены в таблице 1.

Наибольшие объемы резервов материальных ресурсов для ликвидации ЧС созданы в г. Москве (10403,491 млн рублей), Хабаровском крае (973,704 млн рублей), Калининградской (468,94 млн рублей), Ростовской (461,644 млн рублей) и Амурской (461,292 млн рублей) областях, наименьшие – в республиках Мордовия (1,986 млн рублей), Северная Осетия – Алания (4,161 млн рублей), Карачаево-Черкесской (6,513 млн рублей).

В полном объеме от запланированного созданы резервы материальных ресурсов для ликвидации ЧС в 4 субъектах Российской Федерации: в Удмуртской Республике, Республике Татарстан (Татарстан), Кемеровской и Саратовской областях.

В республиках Ингушетия, Кабардино-Балкарской, Карачаево-Черкесской, Мордовия, Северная Осетия – Алания, Чувашской; Брянской, Вологодской, Курганской, Мурманской, Орловской, Самарской областях имеются резервы в объеме менее 50 % от запланированного.

Наличие материальных ресурсов в резервах по федеральным округам показано на рис. 3 и составляет:

			<i>% от общего объема</i>
Дальневосточный федеральный округ	3150,325	млн рублей	(15,6 %);
Центральный федеральный округ (без г. Москвы)	1399,277	млн рублей	(6,9 %);
Северо-Западный федеральный округ	1314,318	млн рублей	(6,5 %);
Сибирский федеральный округ	1085,189	млн рублей	(5,4 %);
Южный федеральный округ	988,4	млн рублей	(4,9 %);
Приволжский федеральный округ	871,131	млн рублей	(4,3 %);
Уральский федеральный округ	580,992	млн рублей	(2,9 %);
Северо-Кавказский федеральный округ	436,652	млн рублей	(2,2 %);
г. Москва	10403,491	млн рублей	(51,4 %).

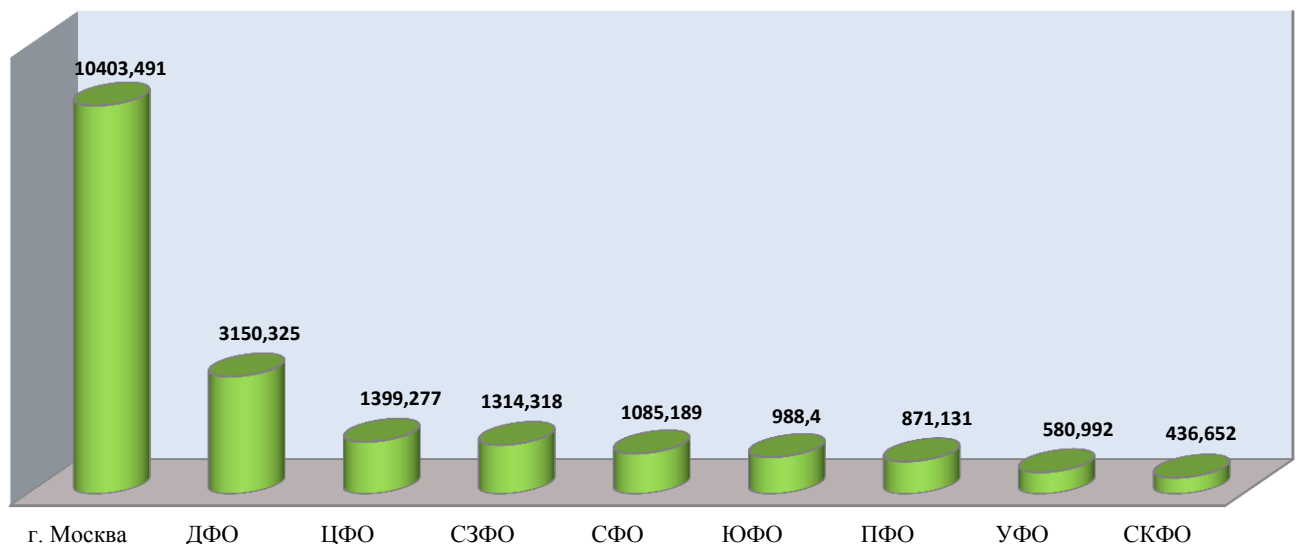


Рис. 3. Фактическое наличие материальных ресурсов в резервах для ликвидации ЧС по федеральным округам, млн рублей

Доля резервов материальных ресурсов для ликвидации ЧС, приходящаяся на душу населения, в среднем по Российской Федерации и федеральным округам показана на рис. 4 и составляет:

Российская Федерация	138,14 руб./чел.;
Дальневосточный федеральный округ	398,58 руб./чел.;
Северо-Западный федеральный округ	94,78 руб./чел.;
Сибирский федеральный округ	65,19 руб./чел.;
Южный федеральный округ	59,39 руб./чел.;
Центральный федеральный округ (без г. Москвы)	51,57 руб./чел.;
Уральский федеральный округ	47,39 руб./чел.;
Северо-Кавказский федеральный округ	42,79 руб./чел.;
Приволжский федеральный округ	30,37 руб./чел.;
г. Москва	793,91 руб./чел.

По субъектам Российской Федерации этот показатель наибольший – в Чукотском АО (2263,6 руб.), Камчатском крае (1152,77 руб.), Ненецком АО (1032,14 руб.), г. Москве (793,91 руб.), Хабаровском крае (758,28 руб.), наименьший – в Республике Мордовия (2,57 руб.), Саратовской области (6,02 руб.) и Республике Северная Осетия – Алания (6,11 руб.).

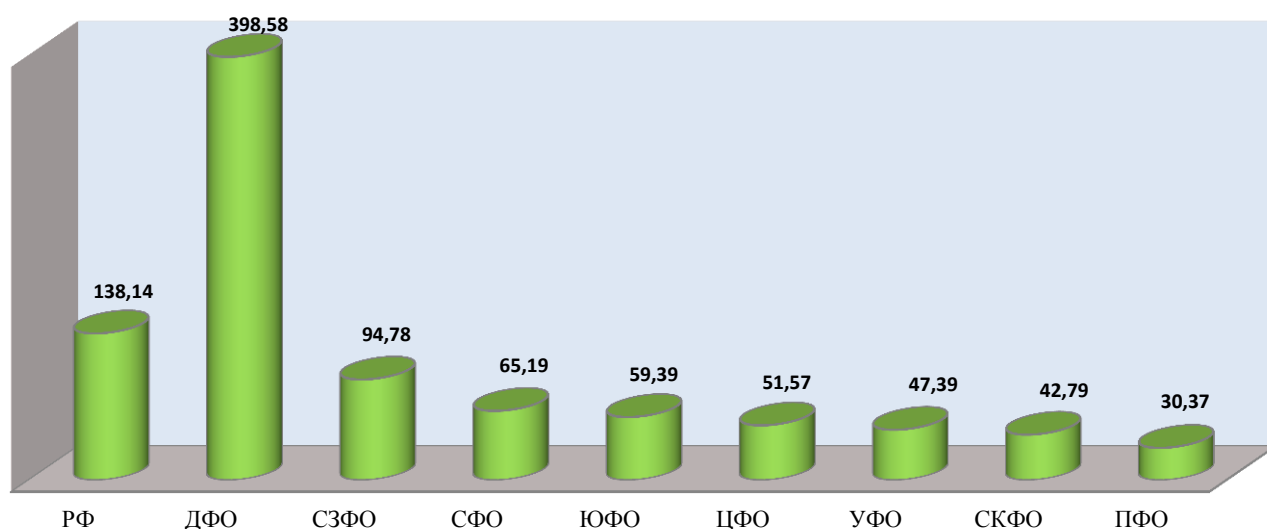


Рис. 4. Доля резервов материальных ресурсов для ликвидации ЧС, приходящаяся на душу населения, руб./чел.

Объем материальных резервов на душу населения в размере до 10 руб. имеется в 6 субъектах Российской Федерации, от 10 до 30 руб. – в 25 субъектах Российской Федерации, от 30 до 70 руб. – в 14 субъектах Российской Федерации, свыше 70 руб. – в 40 субъектах Российской Федерации.

В 1 квартале 2023 г. резервы неоднократно использовались на предупреждение и ликвидацию последствий ЧС, в том числе при ликвидации аварий на объектах ЖКХ, на проведение аварийно-спасательных, аварийно-восстановительных работ и другие цели на сумму 274,649 млн рублей.

Анализ работы показывает, что в субъектах Российской Федерации номенклатура и объем материальных резервов зачастую определяются без учета степени риска территорий и происходящих ЧС; недостаточно накапливаются материальные ресурсы для первоочередного жизнеобеспечения пострадавшего населения; требуется совершенствование нормативной базы; не выделяются средства на закупку материальных ресурсов в резервы.

В этих целях исполнительным органам субъектов Российской Федерации, органам местного самоуправления необходимо ежегодно планировать и выделять из соответствующих бюджетов средства для поддержания фактического накопления материальных ресурсов в резервах для ликвидации ЧС.

Также необходимо организовать работу по увеличению фактического наличия резервов материальных ресурсов для ликвидации ЧС природного и техногенного характера.

Исполнительным органам субъектов Российской Федерации, имеющим низкий объем материальных резервов на душу населения, рекомендуется организовать работу по его увеличению.

Обращаем внимание. При заполнении донесений о создании, наличии, использовании и восполнении резервов материальных ресурсов для ликвидации ЧС по формам 1/РЕЗ ЧС и 2/РЕЗ ЧС фактическое наличие материальных ресурсов не должно превышать плановые показатели. В случае их превышения необходимо вносить изменения в номенклатуру и объемы накопления резервов материальных ресурсов либо фактическое накопление указывать на уровне плановых объемов.

Наличие резервов финансовых и материальных ресурсов для ликвидации чрезвычайных ситуаций природного и техногенного характера субъектов Российской Федерации по состоянию на 01.04.2023

Субъект Российской Федерации	Резервы материальных ресурсов				Резервы финансовых ресурсов		
	планируемые объемы накопления, млн рублей	фактическое наличие, млн рублей	%	размер резервов на душу населения, руб./чел.	созданный резервный фонд, млн рублей	израсходовано, млн рублей	размер резервов на душу населения, руб./чел.
Республика Адыгея (Адыгея)	62,905	37,63	59,82	75,56	461,962	0,711	927,66
Республика Алтай	52,73	40,255	76,34	190,99	50,0	4,3	237,23
Республика Башкортостан	91,191	57,573	63,13	14,12	2677,309	1518,723	656,59
Республика Бурятия	140,854	91,649	65,07	94,03	358,423	164,07	367,75
Республика Дагестан	306,133	274,467	89,66	85,51	200,0	0,0	62,31
Донецкая Народная Республика	0,0	0,0	0,0	0,0	0,0	0,0	0,0
Республика Ингушетия	120,176	27,964	23,27	53,87	10,0	0,0	19,26
Кабардино-Балкарская Республика	176,723	27,079	15,32	29,98	210,0	0,0	232,49
Республика Калмыкия	50,726	40,632	80,1	153,63	10,0	0,0	37,81
Карачаево-Черкесская Республика	26,648	6,513	24,44	13,9	20,0	0,0	42,69
Республика Карелия	15,244	14,086	92,4	26,68	100,0	0,0	189,44
Республика Коми	79,03	56,362	71,32	77,59	58,776	0,0	80,91
Республика Крым	232,233	183,553	79,04	95,76	1250,0	87,378	652,13
Луганская Народная Республика	0,0	0,0	0,0	0,0	0,0	0,0	0,0
Республика Марий Эл	94,748	94,076	99,29	139,93	100,0	0,0	148,74
Республика Мордовия	31,588	1,986	6,29	2,57	25,0	21,026	32,41
Республика Саха (Якутия)	230,837	228,455	98,97	229,01	150,0	41,488	150,37
Республика Северная Осетия – Алания	42,288	4,161	9,84	6,11	50,0	42,3	73,45
Республика Татарстан (Татарстан)	150,221	150,221	100,0	37,54	6678,8	12,239	1669,02
Республика Тыва	55,814	44,762	80,2	132,72	70,0	21,896	207,55
Республика Хакасия	85,645	71,384	83,35	134,63	5,575	5,575	10,51
Удмуртская Республика	247,293	247,293	100,0	171,46	1669,18	416,567	1157,34
Чеченская Республика	24,667	21,418	86,83	13,97	64,2	0,0	41,87
Чувашская Республика – Чувашия	62,546	13,1	20,94	11,17	2000,0	82,966	1704,77
Алтайский край	28,377	22,576	79,56	10,59	150,0	10,032	70,39
Забайкальский край	249,133	202,312	81,21	203,86	110,0	90,946	110,84
Камчатский край	433,604	332,839	76,76	1152,77	100,0	22,575	346,34
Краснодарский край	72,427	64,021	88,39	11,0	5364,681	1725,3	921,87

Субъект Российской Федерации	Резервы материальных ресурсов				Резервы финансовых ресурсов		
	планируемые объемы накопления, млн рублей	фактическое наличие, млн рублей	%	размер резервов на душу населения, руб./чел.	созданный резервный фонд, млн рублей	израсходовано, млн рублей	размер резервов на душу населения, руб./чел.
Красноярский край	83,31	78,696	94,46	27,66	4500,0	1008,285	1581,42
Пермский край	37,017	22,982	62,09	9,16	2000,0	246,71	797,34
Приморский край	637,08	414,642	65,08	227,82	255,335	128,272	140,29
Ставропольский край	98,541	75,051	76,16	25,96	7914,582	317,078	2737,47
Хабаровский край	1081,101	973,704	90,07	758,28	38,939	8,685	30,32
Амурская область	504,919	461,292	91,36	610,02	925,134	55,43	1223,4
Архангельская область	74,028	73,28	98,99	75,99	724,728	222,246	751,56
Астраханская область	34,222	31,015	90,63	32,63	527,672	0,0	555,12
Белгородская область	39,569	24,95	63,05	16,47	1195,501	0,0	789,36
Брянская область	55,164	11,92	21,61	10,34	250,0	52,4	216,92
Владимирская область	319,056	304,875	95,56	230,01	2898,8	1,45	2186,93
Волгоградская область	127,935	93,733	73,27	37,95	1483,304	311,785	600,51
Вологодская область	76,192	17,146	22,5	15,19	900,0	514,373	797,32
Воронежская область	95,47	86,731	90,85	37,95	638,587	230,4	279,43
Запорожская область	0,0	0,0	0,0	0,0	0,0	0,0	0,0
Ивановская область	21,672	17,313	79,89	18,93	1082,0	231,483	1182,87
Иркутская область	268,781	237,044	88,19	101,11	700,0	0,15	298,59
Калининградская область	627,132	468,94	74,78	454,25	2062,402	1480,008	1997,79
Калужская область	85,06	68,858	80,95	64,3	40,0	0,11	37,35
Кемеровская область – Кузбасс	32,687	32,687	100,0	12,73	500,0	0,956	194,69
Кировская область	117,362	99,809	85,04	87,7	131,314	0,0	115,38
Костромская область	29,698	20,656	69,55	36,12	50,0	4,2	87,43
Курганская область	45,447	21,07	46,36	27,67	50,0	20,131	65,65
Курская область	133,917	131,617	98,28	123,35	100,0	7,02	93,72
Ленинградская область	299,427	279,229	93,25	137,97	624,822	116,766	308,74
Липецкая область	22,621	11,58	51,19	10,28	1000,0	255,771	887,89
Магаданская область	39,493	35,625	90,2	265,23	886,366	743,333	6599,16
Московская область	322,772	248,189	76,89	28,89	5550,0	1983,51	645,97
Мурманская область	770,306	261,863	33,99	397,55	2000,0	24,16	3036,29
Нижегородская область	67,24	59,301	88,19	19,24	12299,738	42,684	3991,07
Новгородская область	51,402	46,075	89,64	80,0	130,0	44,8	225,72
Новосибирская область	377,963	369,122	97,66	132,1	3967,556	1657,25	1419,89

Субъект Российской Федерации	Резервы материальных ресурсов				Резервы финансовых ресурсов		
	планируемые объемы накопления, млн рублей	фактическое наличие, млн рублей	%	размер резервов на душу населения, руб./чел.	созданный резервный фонд, млн рублей	израсходовано, млн рублей	размер резервов на душу населения, руб./чел.
Омская область	80,221	66,785	83,25	36,45	200,0	73,216	109,17
Оренбургская область	26,079	18,079	69,32	9,82	224,146	40,0	121,73
Орловская область	289,682	130,1	44,91	185,78	50,0	0,0	71,4
Пензенская область	51,514	40,214	78,06	32,26	711,3	648,3	570,59
Псковская область	16,712	8,832	52,85	15,03	36,263	34,175	61,69
Ростовская область	490,678	461,644	94,08	110,85	2519,5	2040,9	604,99
Рязанская область	67,8	65,4	96,46	60,06	900,0	398,6	826,51
Самарская область	76,352	36,222	47,44	11,53	16156,969	994,141	5141,14
Саратовская область	14,486	14,486	100,0	6,02	695,458	282,732	289,18
Сахалинская область	433,019	269,984	62,35	586,24	5028,946	143,166	10919,79
Свердловская область	132,007	85,644	64,88	20,2	2800,0	0,0	660,51
Смоленская область	18,771	11,867	63,22	13,59	350,0	49,296	400,9
Тамбовская область	47,022	35,902	76,35	37,16	260,424	126,0	269,52
Тверская область	63,039	37,824	60,0	31,23	409,367	102,866	337,99
Томская область	131,679	121,877	92,56	115,84	314,375	0,0	298,81
Тульская область	126,776	121,024	95,46	81,69	4228,204	2817,902	2854,06
Тюменская область	133,564	132,712	99,36	82,51	1618,101	327,94	1005,97
Ульяновская область	28,95	15,789	54,54	13,37	32,942	7,212	27,89
Херсонская область	0,0	0,0	0,0	0,0	0,0	0,0	0,0
Челябинская область	73,181	70,421	96,23	20,67	200,0	3,695	58,7
Ярославская область	84,478	70,471	83,42	58,99	200,0	152,3	167,42
г. Москва	10428,526	10403,491	99,76	793,91	200000,0	0,0	15262,31
г. Санкт-Петербург	77,913	45,792	58,77	8,18	50000,0	6831,4	8928,5
г. Севастополь	96,451	76,172	78,97	136,44	160,0	129,0	286,6
Еврейская АО	40,62	31,532	77,63	213,84	66,273	53,352	449,44
Ненецкий АО	43,266	42,713	98,72	1032,14	99,242	0,0	2398,13
Ханты-Мансийский АО – Югра	109,737	102,652	93,54	59,32	1931,985	1879,896	1116,53
Чукотский АО	166,993	108,291	64,85	2263,6	400,0	158,11	8361,2
Ямало-Ненецкий АО	196,752	168,493	85,64	328,84	5000,0	50,0	9758,25
Итого:	23286,634	20229,775	86,87	138,14	371964,182	31321,737	2539,92

Создание и использование резервов финансовых ресурсов для ликвидации чрезвычайных ситуаций природного и техногенного характера в субъектах Российской Федерации по состоянию на 01.04.2023 в разрезе федеральных округов

Субъект Российской Федерации	Создание резервов в 2023 году			
	сумма созданного финансового резерва, млн рублей	израсходовано, млн рублей	остаток, млн рублей	размер финансового резерва на душу населения, руб./чел.
Всего по Российской Федерации	371964,182	31321,737	340642,445	2539,92
г. Москва	200000,0	0,0	200000,0	15262,31
Дальневосточный федеральный округ	8319,415	1609,427	6709,988	1052,58
Республика Бурятия	358,423	164,07	194,353	367,75
Республика Саха (Якутия)	150,0	41,488	108,512	150,37
Забайкальский край	110,0	90,946	19,054	110,84
Камчатский край	100,0	22,575	77,425	346,34
Приморский край	255,335	128,272	127,063	140,29
Хабаровский край	38,939	8,685	30,254	30,32
Амурская область	925,134	55,43	869,704	1223,4
Магаданская область	886,366	743,333	143,033	6599,16
Сахалинская область	5028,946	143,166	4885,78	10919,79
Еврейская АО	66,273	53,352	12,921	449,44
Чукотский АО	400,0	158,11	241,89	8361,2
Сибирский федеральный округ	10457,506	2781,66	7675,846	628,24
Республика Алтай	50,0	4,3	45,7	237,23
Республика Тыва	70,0	21,896	48,104	207,55
Республика Хакасия	5,575	5,575	0,0	10,51
Алтайский край	150,0	10,032	139,968	70,39
Красноярский край	4500,0	1008,285	3491,715	1581,42
Иркутская область	700,0	0,15	699,85	298,59
Кемеровская область – Кузбасс	500,0	0,956	499,044	194,69
Новосибирская область	3967,556	1657,25	2310,306	1419,89
Омская область	200,0	73,216	126,784	109,17
Томская область	314,375	0,0	314,375	298,81
Уральский федеральный округ	11600,086	2281,663	9318,424	946,24
Курганская область	50,0	20,131	29,869	65,65
Свердловская область	2800,0	0,0	2800,0	660,51
Тюменская область	1618,101	327,94	1290,161	1005,97
Челябинская область	200,0	3,695	196,305	58,7
Ханты-Мансийский АО – Югра	1931,985	1879,896	52,089	1116,53
Ямало-Ненецкий АО	5000,0	50,0	4950,0	9758,25

Субъект Российской Федерации	Создание резервов в 2023 году			
	сумма созданного финансового резерва, млн рублей	израсходовано, млн рублей	остаток, млн рублей	размер финансового резерва на душу населения, руб./чел.
Приволжский федеральный округ	45402,157	4313,299	41088,857	1582,88
Республика Башкортостан	2677,309	1518,723	1158,586	656,59
Республика Марий Эл	100,0	0,0	100,0	148,74
Республика Мордовия	25,0	21,026	3,974	32,41
Республика Татарстан (Татарстан)	6678,8	12,239	6666,561	1669,02
Удмуртская Республика	1669,18	416,567	1252,614	1157,34
Чувашская Республика – Чувашия	2000,0	82,966	1917,034	1704,77
Пермский край	2000,0	246,71	1753,29	797,34
Кировская область	131,314	0,0	131,314	115,38
Нижегородская область	12299,738	42,684	12257,054	3991,07
Оренбургская область	224,146	40,0	184,146	121,73
Пензенская область	711,3	648,3	63,0	570,59
Самарская область	16156,969	994,141	15162,828	5141,14
Саратовская область	695,458	282,732	412,726	289,18
Ульяновская область	32,942	7,212	25,73	27,89
Южный федеральный округ	11777,119	4295,074	7482,045	707,67
Республика Адыгея (Адыгея)	461,962	0,711	461,251	927,66
Республика Калмыкия	10,0	0,0	10,0	37,81
Республика Крым	1250,0	87,378	1162,622	652,13
Краснодарский край	5364,681	1725,3	3639,381	921,87
Астраханская область	527,672	0,0	527,672	555,12
Волгоградская область	1483,304	311,785	1171,519	600,51
Ростовская область	2519,5	2040,9	478,6	604,99
г. Севастополь	160,0	129,0	31,0	286,6
Северо-Кавказский федеральный округ	8468,782	359,378	8109,404	829,81
Республика Дагестан	200,0	0,0	200,0	62,31
Республика Ингушетия	10,0	0,0	10,0	19,26
Кабардино-Балкарская Республика	210,0	0,0	210,0	232,49
Карачаево-Черкесская Республика	20,0	0,0	20,0	42,69
Республика Северная Осетия – Алания	50,0	42,3	7,7	73,45
Чеченская Республика	64,2	0,0	64,2	41,87
Ставропольский край	7914,582	317,078	7597,504	2737,47
Северо-Западный федеральный округ	56736,233	9267,928	47468,305	4091,35
Республика Карелия	100,0	0,0	100,0	189,44
Республика Коми	58,776	0,0	58,776	80,91
Архангельская область	724,728	222,246	502,482	751,56
Вологодская область	900,0	514,373	385,627	797,32

Субъект Российской Федерации	Создание резервов в 2023 году			
	сумма созданного финансового резерва, млн рублей	израсходовано, млн рублей	остаток, млн рублей	размер финансового резерва на душу населения, руб./чел.
Калининградская область	2062,402	1480,008	582,394	1997,79
Ленинградская область	624,822	116,766	508,056	308,74
Мурманская область	2000,0	24,16	1975,84	3036,29
Новгородская область	130,0	44,8	85,2	225,72
Псковская область	36,263	34,175	2,088	61,69
г. Санкт-Петербург	50000,0	6831,4	43168,6	8928,5
Ненецкий АО	99,242	0,0	99,242	2398,13
Центральный федеральный округ (без г. Москвы)	19202,883	6413,308	12789,575	707,65
Белгородская область	1195,501	0,0	1195,501	789,36
Брянская область	250,0	52,4	197,6	216,92
Владимирская область	2898,8	1,45	2897,35	2186,93
Воронежская область	638,587	230,4	408,187	279,43
Ивановская область	1082,0	231,483	850,517	1182,87
Калужская область	40,0	0,11	39,89	37,35
Костромская область	50,0	4,2	45,8	87,43
Курская область	100,0	7,02	92,98	93,72
Липецкая область	1000,0	255,771	744,229	887,89
Московская область	5550,0	1983,51	3566,49	645,97
Орловская область	50,0	0,0	50,0	71,4
Рязанская область	900,0	398,6	501,4	826,51
Смоленская область	350,0	49,296	300,704	400,9
Тамбовская область	260,424	126,0	134,424	269,52
Тверская область	409,367	102,866	306,501	337,99
Тульская область	4228,204	2817,902	1410,302	2854,06
Ярославская область	200,0	152,3	47,7	167,42
Донецкая Народная Республика	0,0	0,0	0,0	0,0
Луганская Народная Республика	0,0	0,0	0,0	0,0
Запорожская область	0,0	0,0	0,0	0,0
Херсонская область	0,0	0,0	0,0	0,0

Наличие резервов материальных ресурсов для ликвидации чрезвычайных ситуаций природного и техногенного характера в субъектах Российской Федерации по состоянию на 01.04.2023 в разрезе федеральных округов

Субъект Российской Федерации	Резервы субъектов Российской Федерации			
	планируемые объемы накопления, млн рублей	фактическое наличие, млн рублей	%	резервы материальных ресурсов в расчете на душу населения, руб./чел.
Всего по Российской Федерации	23286,634	20229,775	86,87	138,14
г. Москва	10428,526	10403,491	99,76	793,91
Дальневосточный федеральный округ	3957,654	3150,325	79,6	398,58
Республика Бурятия	140,854	91,649	65,07	94,03
Республика Саха (Якутия)	230,837	228,455	98,97	229,01
Забайкальский край	249,133	202,312	81,21	203,86
Камчатский край	433,604	332,839	76,76	1152,77
Приморский край	637,08	414,642	65,08	227,82
Хабаровский край	1081,101	973,704	90,07	758,28
Амурская область	504,919	461,292	91,36	610,02
Магаданская область	39,493	35,625	90,2	265,23
Сахалинская область	433,019	269,984	62,35	586,24
Еврейская АО	40,62	31,532	77,63	213,84
Чукотский АО	166,993	108,291	64,85	2263,6
Приволжский федеральный округ	1096,587	871,131	79,44	30,37
Республика Башкортостан	91,191	57,573	63,13	14,12
Республика Марий Эл	94,748	94,076	99,29	139,93
Республика Мордовия	31,588	1,986	6,29	2,57
Республика Татарстан (Татарстан)	150,221	150,221	100,0	37,54
Удмуртская Республика	247,293	247,293	100,0	171,46
Чувашская Республика – Чувашия	62,546	13,1	20,94	11,17
Пермский край	37,017	22,982	62,09	9,16
Кировская область	117,362	99,809	85,04	87,7
Нижегородская область	67,24	59,301	88,19	19,24
Оренбургская область	26,079	18,079	69,32	9,82
Пензенская область	51,514	40,214	78,06	32,26
Самарская область	76,352	36,222	47,44	11,53
Саратовская область	14,486	14,486	100,0	6,02
Ульяновская область	28,95	15,789	54,54	13,37

Субъект Российской Федерации	Резервы субъектов Российской Федерации			
	планируемые объемы накопления, млн рублей	фактическое наличие, млн рублей	%	резервы материальных ресурсов в расчете на душу населения, руб./чел.
Уральский федеральный округ	690,688	580,992	84,12	47,39
Курганская область	45,447	21,07	46,36	27,67
Свердловская область	132,007	85,644	64,88	20,2
Тюменская область	133,564	132,712	99,36	82,51
Челябинская область	73,181	70,421	96,23	20,67
Ханты-Мансийский АО – Югра	109,737	102,652	93,54	59,32
Ямало-Ненецкий АО	196,752	168,493	85,64	328,84
Северо-Западный федеральный округ	2130,652	1314,318	61,69	94,78
Республика Карелия	15,244	14,086	92,4	26,68
Республика Коми	79,03	56,362	71,32	77,59
Архангельская область	74,028	73,28	98,99	75,99
Вологодская область	76,192	17,146	22,5	15,19
Калининградская область	627,132	468,94	74,78	454,25
Ленинградская область	299,427	279,229	93,25	137,97
Мурманская область	770,306	261,863	33,99	397,55
Новгородская область	51,402	46,075	89,64	80,0
Псковская область	16,712	8,832	52,85	15,03
г. Санкт-Петербург	77,913	45,792	58,77	8,18
Ненецкий АО	43,266	42,713	98,72	1032,14
Сибирский федеральный округ	1197,208	1085,189	90,64	65,19
Республика Алтай	52,73	40,255	76,34	190,99
Республика Тыва	55,814	44,762	80,2	132,72
Республика Хакасия	85,645	71,384	83,35	134,63
Алтайский край	28,377	22,576	79,56	10,59
Красноярский край	83,31	78,696	94,46	27,66
Иркутская область	268,781	237,044	88,19	101,11
Кемеровская область – Кузбасс	32,687	32,687	100,0	12,73
Новосибирская область	377,963	369,122	97,66	132,1
Омская область	80,221	66,785	83,25	36,45
Томская область	131,679	121,877	92,56	115,84
Центральный федеральный округ (без г. Москвы)	1822,566	1399,277	76,78	51,57
Белгородская область	39,569	24,95	63,05	16,47
Брянская область	55,164	11,92	21,61	10,34
Владимирская область	319,056	304,875	95,56	230,01
Воронежская область	95,47	86,731	90,85	37,95
Ивановская область	21,672	17,313	79,89	18,93

Субъект Российской Федерации	Резервы субъектов Российской Федерации			
	планируемые объемы накопления, млн рублей	фактическое наличие, млн рублей	%	резервы материальных ресурсов в расчете на душу населения, руб./чел.
Калужская область	85,06	68,858	80,95	64,3
Костромская область	29,698	20,656	69,55	36,12
Курская область	133,917	131,617	98,28	123,35
Липецкая область	22,621	11,58	51,19	10,28
Московская область	322,772	248,189	76,89	28,89
Орловская область	289,682	130,1	44,91	185,78
Рязанская область	67,8	65,4	96,46	60,06
Смоленская область	18,771	11,867	63,22	13,59
Тамбовская область	47,022	35,902	76,35	37,16
Тверская область	63,039	37,824	60,0	31,23
Тульская область	126,776	121,024	95,46	81,69
Ярославская область	84,478	70,471	83,42	58,99
Северо-Кавказский федеральный округ	795,176	436,652	54,91	42,79
Республика Дагестан	306,133	274,467	89,66	85,51
Республика Ингушетия	120,176	27,964	23,27	53,87
Кабардино-Балкарская Республика	176,723	27,079	15,32	29,98
Карачаево-Черкесская Республика	26,648	6,513	24,44	13,9
Республика Северная Осетия – Алания	42,288	4,161	9,84	6,11
Чеченская Республика	24,667	21,418	86,83	13,97
Ставропольский край	98,541	75,051	76,16	25,96
Южный федеральный округ	1167,577	988,4	84,65	59,39
Республика Адыгея (Адыгея)	62,905	37,63	59,82	75,56
Республика Калмыкия	50,726	40,632	80,1	153,63
Республика Крым	232,233	183,553	79,04	95,76
Краснодарский край	72,427	64,021	88,39	11,0
Астраханская область	34,222	31,015	90,63	32,63
Волгоградская область	127,935	93,733	73,27	37,95
Ростовская область	490,678	461,644	94,08	110,85
г. Севастополь	96,451	76,172	78,97	136,44
Донецкая Народная Республика	0,0	0,0	0,0	0,0
Луганская Народная Республика	0,0	0,0	0,0	0,0
Запорожская область	0,0	0,0	0,0	0,0
Херсонская область	0,0	0,0	0,0	0,0

**Наличие резервов финансовых ресурсов для ликвидации чрезвычайных ситуаций природного и техногенного характера и размер созданного резерва в расчете на душу населения в субъектах Российской Федерации по состоянию на 01.04.2023
(в порядке убывания)**

№ п/п	Субъект Российской Федерации	Сумма созданного финансового резерва, млн рублей
	Всего по Российской Федерации	371964,182
1.	г. Москва	200000,0
2.	г. Санкт-Петербург	50000,0
3.	Самарская область	16156,969
4.	Нижегородская область	12299,738
5.	Ставропольский край	7914,582
6.	Республика Татарстан (Татарстан)	6678,8
7.	Московская область	5550,0
8.	Краснодарский край	5364,681
9.	Сахалинская область	5028,946
10.	Ямало-Ненецкий АО	5000,0
11.	Красноярский край	4500,0
12.	Тульская область	4228,204
13.	Новосибирская область	3967,556
14.	Владимирская область	2898,8
15.	Свердловская область	2800,0
16.	Республика Башкортостан	2677,309
17.	Ростовская область	2519,5
18.	Калининградская область	2062,402
19.	Чувашская Республика – Чувашия	2000,0
20.	Пермский край	2000,0
21.	Мурманская область	2000,0
22.	Ханты-Мансийский АО – Югра	1931,985
23.	Удмуртская Республика	1669,18
24.	Тюменская область	1618,101
25.	Волгоградская область	1483,304
26.	Республика Крым	1250,0
27.	Белгородская область	1195,501
28.	Ивановская область	1082,0
29.	Липецкая область	1000,0
30.	Амурская область	925,134

№ п/п	Субъект Российской Федерации	Размер созданного финансового резерва на душу населения, руб./чел.
	Всего по Российской Федерации	2539,92
1.	г. Москва	15262,31
2.	Сахалинская область	10919,79
3.	Ямало-Ненецкий АО	9758,25
4.	г. Санкт-Петербург	8928,5
5.	Чукотский АО	8361,2
6.	Магаданская область	6599,16
7.	Самарская область	5141,14
8.	Нижегородская область	3991,07
9.	Мурманская область	3036,29
10.	Тульская область	2854,06
11.	Ставропольский край	2737,47
12.	Ненецкий АО	2398,13
13.	Владимирская область	2186,93
14.	Калининградская область	1997,79
15.	Чувашская Республика – Чувашия	1704,77
16.	Республика Татарстан (Татарстан)	1669,02
17.	Красноярский край	1581,42
18.	Новосибирская область	1419,89
19.	Амурская область	1223,4
20.	Ивановская область	1182,87
21.	Удмуртская Республика	1157,34
22.	Ханты-Мансийский АО – Югра	1116,53
23.	Тюменская область	1005,97
24.	Республика Адыгея (Адыгея)	927,66
25.	Краснодарский край	921,87
26.	Липецкая область	887,89
27.	Рязанская область	826,51
28.	Пермский край	797,34
29.	Вологодская область	797,32
30.	Белгородская область	789,36

№ п/п	Субъект Российской Федерации	Сумма созданного финансового резерва, млн рублей
31.	Вологодская область	900,0
32.	Рязанская область	900,0
33.	Магаданская область	886,366
34.	Архангельская область	724,728
35.	Пензенская область	711,3
36.	Иркутская область	700,0
37.	Саратовская область	695,458
38.	Воронежская область	638,587
39.	Ленинградская область	624,822
40.	Астраханская область	527,672
41.	Кемеровская область – Кузбасс	500,0
42.	Республика Адыгея (Адыгея)	461,962
43.	Тверская область	409,367
44.	Чукотский АО	400,0
45.	Республика Бурятия	358,423
46.	Смоленская область	350,0
47.	Томская область	314,375
48.	Тамбовская область	260,424
49.	Приморский край	255,335
50.	Брянская область	250,0
51.	Оренбургская область	224,146
52.	Кабардино-Балкарская Республика	210,0
53.	Республика Дагестан	200,0
54.	Омская область	200,0
55.	Челябинская область	200,0
56.	Ярославская область	200,0
57.	г. Севастополь	160,0
58.	Республика Саха (Якутия)	150,0
59.	Алтайский край	150,0
60.	Кировская область	131,314
61.	Новгородская область	130,0
62.	Забайкальский край	110,0
63.	Республика Карелия	100,0
64.	Республика Марий Эл	100,0
65.	Камчатский край	100,0

№ п/п	Субъект Российской Федерации	Размер созданного финансового резерва на душу населения, руб./чел.
31.	Архангельская область	751,56
32.	Свердловская область	660,51
33.	Республика Башкортостан	656,59
34.	Республика Крым	652,13
35.	Московская область	645,97
36.	Ростовская область	604,99
37.	Волгоградская область	600,51
38.	Пензенская область	570,59
39.	Астраханская область	555,12
40.	Еврейская АО	449,44
41.	Смоленская область	400,9
42.	Республика Бурятия	367,75
43.	Камчатский край	346,34
44.	Тверская область	337,99
45.	Ленинградская область	308,74
46.	Томская область	298,81
47.	Иркутская область	298,59
48.	Саратовская область	289,18
49.	г. Севастополь	286,6
50.	Воронежская область	279,43
51.	Тамбовская область	269,52
52.	Республика Алтай	237,23
53.	Кабардино-Балкарская Республика	232,49
54.	Новгородская область	225,72
55.	Брянская область	216,92
56.	Республика Тыва	207,55
57.	Кемеровская область – Кузбасс	194,69
58.	Республика Карелия	189,44
59.	Ярославская область	167,42
60.	Республика Саха (Якутия)	150,37
61.	Республика Марий Эл	148,74
62.	Приморский край	140,29
63.	Оренбургская область	121,73
64.	Кировская область	115,38
65.	Забайкальский край	110,84

№ п/п	Субъект Российской Федерации	Сумма созданного финансового резерва, млн рублей
66.	Курская область	100,0
67.	Ненецкий АО	99,242
68.	Республика Тыва	70,0
69.	Еврейская АО	66,273
70.	Чеченская Республика	64,2
71.	Республика Коми	58,776
72.	Республика Алтай	50,0
73.	Республика Северная Осетия – Алания	50,0
74.	Костромская область	50,0
75.	Курганская область	50,0
76.	Орловская область	50,0
77.	Калужская область	40,0
78.	Хабаровский край	38,939
79.	Псковская область	36,263
80.	Ульяновская область	32,942
81.	Республика Мордовия	25,0
82.	Карачаево-Черкесская Республика	20,0
83.	Республика Ингушетия	10,0
84.	Республика Калмыкия	10,0
85.	Республика Хакасия	5,575
86.	Донецкая Народная Республика	0,0
87.	Луганская Народная Республика	0,0
88.	Запорожская область	0,0
89.	Херсонская область	0,0

№ п/п	Субъект Российской Федерации	Размер созданного финансового резерва на душу населения, руб./чел.
66.	Омская область	109,17
67.	Курская область	93,72
68.	Костромская область	87,43
69.	Республика Коми	80,91
70.	Республика Северная Осетия – Алания	73,45
71.	Орловская область	71,4
72.	Алтайский край	70,39
73.	Курганская область	65,65
74.	Республика Дагестан	62,31
75.	Псковская область	61,69
76.	Челябинская область	58,7
77.	Карачаево-Черкесская Республика	42,69
78.	Чеченская Республика	41,87
79.	Республика Калмыкия	37,81
80.	Калужская область	37,35
81.	Республика Мордовия	32,41
82.	Хабаровский край	30,32
83.	Ульяновская область	27,89
84.	Республика Ингушетия	19,26
85.	Республика Хакасия	10,51
86.	Донецкая Народная Республика	0,0
87.	Луганская Народная Республика	0,0
88.	Запорожская область	0,0
89.	Херсонская область	0,0

**Наличие резервов материальных ресурсов для ликвидации чрезвычайных ситуаций природного и техногенного характера и размер созданного резерва в расчете на душу населения в субъектах Российской Федерации по состоянию на 01.04.2023
(в порядке убывания)**

№ п/п	Субъект Российской Федерации	Фактическое наличие, млн рублей	№ п/п	Субъект Российской Федерации	Резервы материальных ресурсов в расчете на душу населения, руб./чел.
	Всего по Российской Федерации	20229,775		Всего по Российской Федерации	138,14
1.	г. Москва	10403,491	1.	Чукотский АО	2263,6
2.	Хабаровский край	973,704	2.	Камчатский край	1152,77
3.	Калининградская область	468,94	3.	Ненецкий АО	1032,14
4.	Ростовская область	461,644	4.	г. Москва	793,91
5.	Амурская область	461,292	5.	Хабаровский край	758,28
6.	Приморский край	414,642	6.	Амурская область	610,02
7.	Новосибирская область	369,122	7.	Сахалинская область	586,24
8.	Камчатский край	332,839	8.	Калининградская область	454,25
9.	Владимирская область	304,875	9.	Мурманская область	397,55
10.	Ленинградская область	279,229	10.	Ямало-Ненецкий АО	328,84
11.	Республика Дагестан	274,467	11.	Магаданская область	265,23
12.	Сахалинская область	269,984	12.	Владимирская область	230,01
13.	Мурманская область	261,863	13.	Республика Саха (Якутия)	229,01
14.	Московская область	248,189	14.	Приморский край	227,82
15.	Удмуртская Республика	247,293	15.	Еврейская АО	213,84
16.	Иркутская область	237,044	16.	Забайкальский край	203,86
17.	Республика Саха (Якутия)	228,455	17.	Республика Алтай	190,99
18.	Забайкальский край	202,312	18.	Орловская область	185,78
19.	Республика Крым	183,553	19.	Удмуртская Республика	171,46
20.	Ямало-Ненецкий АО	168,493	20.	Республика Калмыкия	153,63
21.	Республика Татарстан (Татарстан)	150,221	21.	Республика Марий Эл	139,93
22.	Тюменская область	132,712	22.	Ленинградская область	137,97
23.	Курская область	131,617	23.	г. Севастополь	136,44
24.	Орловская область	130,1	24.	Республика Хакасия	134,63
25.	Томская область	121,877	25.	Республика Тыва	132,72
26.	Тульская область	121,024	26.	Новосибирская область	132,1
27.	Чукотский АО	108,291	27.	Курская область	123,35
28.	Ханты-Мансийский АО – Югра	102,652	28.	Томская область	115,84
29.	Кировская область	99,809	29.	Ростовская область	110,85

№ п/п	Субъект Российской Федерации	Фактическое наличие, млн рублей	№ п/п	Субъект Российской Федерации	Резервы материальных ресурсов в расчете на душу населения, руб./чел.
30.	Республика Марий Эл	94,076	30.	Иркутская область	101,11
31.	Волгоградская область	93,733	31.	Республика Крым	95,76
32.	Республика Бурятия	91,649	32.	Республика Бурятия	94,03
33.	Воронежская область	86,731	33.	Кировская область	87,7
34.	Свердловская область	85,644	34.	Республика Дагестан	85,51
35.	Красноярский край	78,696	35.	Тюменская область	82,51
36.	г. Севастополь	76,172	36.	Тульская область	81,69
37.	Ставропольский край	75,051	37.	Новгородская область	80,0
38.	Архангельская область	73,28	38.	Республика Коми	77,59
39.	Республика Хакасия	71,384	39.	Архангельская область	75,99
40.	Ярославская область	70,471	40.	Республика Адыгея (Адыгея)	75,56
41.	Челябинская область	70,421	41.	Калужская область	64,3
42.	Калужская область	68,858	42.	Рязанская область	60,06
43.	Омская область	66,785	43.	Ханты-Мансийский АО – Югра	59,32
44.	Рязанская область	65,4	44.	Ярославская область	58,99
45.	Краснодарский край	64,021	45.	Республика Ингушетия	53,87
46.	Нижегородская область	59,301	46.	Воронежская область	37,95
47.	Республика Башкортостан	57,573	47.	Волгоградская область	37,95
48.	Республика Коми	56,362	48.	Республика Татарстан (Татарстан)	37,54
49.	Новгородская область	46,075	49.	Тамбовская область	37,16
50.	г. Санкт-Петербург	45,792	50.	Омская область	36,45
51.	Республика Тыва	44,762	51.	Костромская область	36,12
52.	Ненецкий АО	42,713	52.	Астраханская область	32,63
53.	Республика Калмыкия	40,632	53.	Пензенская область	32,26
54.	Республика Алтай	40,255	54.	Тверская область	31,23
55.	Пензенская область	40,214	55.	Кабардино-Балкарская Республика	29,98
56.	Тверская область	37,824	56.	Московская область	28,89
57.	Республика Адыгея (Адыгея)	37,63	57.	Курганская область	27,67
58.	Самарская область	36,222	58.	Красноярский край	27,66
59.	Тамбовская область	35,902	59.	Республика Карелия	26,68
60.	Магаданская область	35,625	60.	Ставропольский край	25,96
61.	Кемеровская область – Кузбасс	32,687	61.	Челябинская область	20,67
62.	Еврейская АО	31,532	62.	Свердловская область	20,2
63.	Астраханская область	31,015	63.	Нижегородская область	19,24

№ п/п	Субъект Российской Федерации	Фактическое наличие, млн рублей	№ п/п	Субъект Российской Федерации	Резервы материальных ресурсов в расчете на душу населения, руб./чел.
64.	Республика Ингушетия	27,964	64.	Ивановская область	18,93
65.	Кабардино-Балкарская Республика	27,079	65.	Белгородская область	16,47
66.	Белгородская область	24,95	66.	Вологодская область	15,19
67.	Пермский край	22,982	67.	Псковская область	15,03
68.	Алтайский край	22,576	68.	Республика Башкортостан	14,12
69.	Чеченская Республика	21,418	69.	Чеченская Республика	13,97
70.	Курганская область	21,07	70.	Карачаево-Черкесская Республика	13,9
71.	Костромская область	20,656	71.	Смоленская область	13,59
72.	Оренбургская область	18,079	72.	Ульяновская область	13,37
73.	Ивановская область	17,313	73.	Кемеровская область – Кузбасс	12,73
74.	Вологодская область	17,146	74.	Самарская область	11,53
75.	Ульяновская область	15,789	75.	Чувашская Республика – Чувашия	11,17
76.	Саратовская область	14,486	76.	Краснодарский край	11,0
77.	Республика Карелия	14,086	77.	Алтайский край	10,59
78.	Чувашская Республика – Чувашия	13,1	78.	Брянская область	10,34
79.	Брянская область	11,92	79.	Липецкая область	10,28
80.	Смоленская область	11,867	80.	Оренбургская область	9,82
81.	Липецкая область	11,58	81.	Пермский край	9,16
82.	Псковская область	8,832	82.	г. Санкт-Петербург	8,18
83.	Карачаево-Черкесская Республика	6,513	83.	Республика Северная Осетия – Алания	6,11
84.	Республика Северная Осетия – Алания	4,161	84.	Саратовская область	6,02
85.	Республика Мордовия	1,986	85.	Республика Мордовия	2,57
86.	Донецкая Народная Республика	0,0	86.	Донецкая Народная Республика	0,0
87.	Луганская Народная Республика	0,0	87.	Луганская Народная Республика	0,0
88.	Запорожская область	0,0	88.	Запорожская область	0,0
89.	Херсонская область	0,0	89.	Херсонская область	0,0

Сравнительная таблица основных показателей состояния резервов финансовых ресурсов для ликвидации чрезвычайных ситуаций природного и техногенного характера в субъектах Российской Федерации в 2022 – 2023 годах

Субъект Российской Федерации	1 квартал 2022 г. (на 01.04.2022)			1 квартал 2023 г. (на 01.04.2023)		
	объем созданного резерва финансовых ресурсов, млн рублей	остаток резерва финансовых ресурсов, млн рублей	размер созданного резерва на душу населения, руб./чел.	объем созданного резерва финансовых ресурсов, млн рублей	остаток резерва финансовых ресурсов, млн рублей	размер созданного резерва на душу населения, руб./чел.
Российская Федерация	188529,581	165846,185	1295,22	371964,182	340642,445	2539,92
г. Москва	94066,939	94066,939	7444,68	200000,0	200000,0	15262,31
Дальневосточный федеральный округ	3662,341	2333,908	452,63	8319,415	6709,988	1052,58
Республика Бурятия	458,423	245,029	466,53	358,423	194,353	367,75
Республика Саха (Якутия)	150,0	146,402	151,19	150,0	108,512	150,37
Забайкальский край	110,0	8,764	105,42	110,0	19,054	110,84
Камчатский край	50,0	27,827	159,9	100,0	77,425	346,34
Приморский край	470,657	230,588	252,63	255,335	127,063	140,29
Хабаровский край	114,421	81,663	88,09	38,939	30,254	30,32
Амурская область	1218,65	879,391	1577,49	925,134	869,704	1223,4
Магаданская область	50,0	2,655	362,93	886,366	143,033	6599,16
Сахалинская область	864,19	660,96	1784,86	5028,946	4885,78	10919,79
Еврейская АО	26,0	19,729	169,02	66,273	12,921	449,44
Чукотский АО	150,0	30,9	2997,6	400,0	241,89	8361,2
Сибирский федеральный округ	5820,492	4695,345	344,62	10457,506	7675,846	628,24
Республика Алтай	118,24	95,69	533,67	50,0	45,7	237,23
Республика Тыва	156,04	60,158	469,14	70,0	48,104	207,55
Республика Хакасия	3,808	0,0	7,21	5,575	0,0	10,51
Алтайский край	250,0	242,0	110,22	150,0	139,968	70,39
Красноярский край	1000,0	952,563	350,98	4500,0	3491,715	1581,42
Иркутская область	200,0	200,0	84,85	700,0	699,85	298,59
Кемеровская область – Кузбасс	500,0	421,732	191,99	500,0	499,044	194,69
Новосибирская область	2928,029	2170,809	1053,14	3967,556	2310,306	1419,89
Омская область	350,0	238,018	186,21	200,0	126,784	109,17
Томская область	314,375	314,375	294,27	314,375	314,375	298,81

Субъект Российской Федерации	I квартал 2022 г. (на 01.04.2022)			I квартал 2023 г. (на 01.04.2023)		
	объем созданного резерва финансовых ресурсов, млн рублей	остаток резерва финансовых ресурсов, млн рублей	размер созданного резерва на душу населения, руб./чел.	объем созданного резерва финансовых ресурсов, млн рублей	остаток резерва финансовых ресурсов, млн рублей	размер созданного резерва на душу населения, руб./чел.
Уральский федеральный округ	6127,043	5668,622	498,34	11600,086	9318,424	946,24
Курганская область	20,0	20,0	24,83	50,0	29,869	65,65
Свердловская область	1000,0	997,75	234,5	2800,0	2800,0	660,51
Тюменская область	1298,447	1298,447	836,55	1618,101	1290,161	1005,97
Челябинская область	200,0	197,435	58,5	200,0	196,305	58,7
Ханты-Мансийский АО – Югра	608,596	196,373	357,53	1931,985	52,089	1116,53
Ямало-Ненецкий АО	3000,0	2958,617	5433,63	5000,0	4950,0	9758,25
Приволжский федеральный округ	25659,416	21438,77	889,58	45402,157	41088,857	1582,88
Республика Башкортостан	4539,447	2655,046	1134,39	2677,309	1158,586	656,59
Республика Марий Эл	100,0	100,0	148,93	100,0	100,0	148,74
Республика Мордовия	15,0	4,984	19,46	25,0	3,974	32,41
Республика Татарстан (Татарстан)	6295,3	6030,336	1619,83	6678,8	6666,561	1669,02
Удмуртская Республика	1323,797	995,739	891,77	1669,18	1252,614	1157,34
Чувашская Республика – Чувашия	2000,0	1468,447	1668,85	2000,0	1917,034	1704,77
Пермский край	1626,64	1115,39	636,19	2000,0	1753,29	797,34
Кировская область	15,0	14,972	12,15	131,314	131,314	115,38
Нижегородская область	1609,112	1357,428	511,76	12299,738	12257,054	3991,07
Оренбургская область	224,146	224,146	116,47	224,146	184,146	121,73
Пензенская область	287,375	82,356	225,56	711,3	63,0	570,59
Самарская область	7113,599	6966,139	2271,47	16156,969	15162,828	5141,14
Саратовская область	500,0	420,945	211,78	695,458	412,726	289,18
Ульяновская область	10,0	2,842	8,31	32,942	25,73	27,89
Южный федеральный округ	7201,131	5231,276	438,16	11777,119	7482,045	707,67
Республика Адыгея (Адыгея)	211,222	211,03	451,0	461,962	461,251	927,66
Республика Калмыкия	20,0	20,0	74,69	10,0	10,0	37,81
Республика Крым	300,0	32,25	158,2	1250,0	1162,622	652,13
Краснодарский край	1925,74	1603,44	338,6	5364,681	3639,381	921,87
Астраханская область	11,25	11,25	11,37	527,672	527,672	555,12
Волгоградская область	85,52	2,216	34,91	1483,304	1171,519	600,51

Субъект Российской Федерации	I квартал 2022 г. (на 01.04.2022)			I квартал 2023 г. (на 01.04.2023)		
	объем созданного резерва финансовых ресурсов, млн рублей	остаток резерва финансовых ресурсов, млн рублей	размер созданного резерва на душу населения, руб./чел.	объем созданного резерва финансовых ресурсов, млн рублей	остаток резерва финансовых ресурсов, млн рублей	размер созданного резерва на душу населения, руб./чел.
Ростовская область	4500,0	3231,4	1083,36	2519,5	478,6	604,99
г. Севастополь	147,399	119,69	282,34	160,0	31,0	286,6
Северо-Кавказский федеральный округ	899,2	549,169	89,94	8468,782	8109,404	829,81
Республика Дагестан	100,0	100,0	31,71	200,0	200,0	62,31
Республика Ингушетия	15,0	15,0	28,62	10,0	10,0	19,26
Кабардино-Балкарская Республика	100,0	100,0	114,88	210,0	210,0	232,49
Карачаево-Черкесская Республика	20,0	20,0	43,08	20,0	20,0	42,69
Республика Северная Осетия – Алания	100,0	0,6	145,32	50,0	7,7	73,45
Чеченская Республика	64,2	64,163	42,34	64,2	64,2	41,87
Ставропольский край	500,0	249,406	179,84	7914,582	7597,504	2737,47
Северо-Западный федеральный округ	32603,857	21378,787	2345,42	56736,233	47468,305	4091,35
Республика Карелия	150,0	148,734	248,73	100,0	100,0	189,44
Республика Коми	27,385	27,385	34,08	58,776	58,776	80,91
Архангельская область	442,108	377,057	413,27	724,728	502,482	751,56
Вологодская область	168,093	168,093	147,51	900,0	385,627	797,32
Калининградская область	850,0	635,71	827,11	2062,402	582,394	1997,79
Ленинградская область	260,0	239,633	136,01	624,822	508,056	308,74
Мурманская область	3000,0	3000,0	4141,06	2000,0	1975,84	3036,29
Новгородская область	45,0	38,01	76,77	130,0	85,2	225,72
Псковская область	15,0	13,894	24,46	36,263	2,088	61,69
г. Санкт-Петербург	27500,0	16584,0	5113,9	50000,0	43168,6	8928,5
Ненецкий АО	146,271	146,271	3284,04	99,242	99,242	2398,13
Центральный федеральный округ (без г. Москва)	12489,162	10483,368	471,84	19202,883	12789,575	707,65
Белгородская область	4605,346	4605,346	3006,26	1195,501	1195,501	789,36
Брянская область	50,0	50,0	42,78	250,0	197,6	216,92
Владимирская область	1855,0	1808,31	1401,42	2898,8	2897,35	2186,93
Воронежская область	575,0	531,4	251,35	638,587	408,187	279,43
Ивановская область	700,0	700,0	716,54	1082,0	850,517	1182,87
Калужская область	40,0	39,8	39,49	40,0	39,89	37,35

Субъект Российской Федерации	1 квартал 2022 г. (на 01.04.2022)			1 квартал 2023 г. (на 01.04.2023)		
	объем созданного резерва финансовых ресурсов, млн рублей	остаток резерва финансовых ресурсов, млн рублей	размер созданного резерва на душу населения, руб./чел.	объем созданного резерва финансовых ресурсов, млн рублей	остаток резерва финансовых ресурсов, млн рублей	размер созданного резерва на душу населения, руб./чел.
Костромская область	60,0	19,597	96,65	50,0	45,8	87,43
Курская область	30,389	29,989	28,05	100,0	92,98	93,72
Липецкая область	650,0	307,949	583,65	1000,0	744,229	887,89
Московская область	1550,0	1288,864	199,51	5550,0	3566,49	645,97
Орловская область	50,0	25,82	70,02	50,0	50,0	71,4
Рязанская область	508,9	316,4	468,97	900,0	501,4	826,51
Смоленская область	220,0	205,71	241,8	350,0	300,704	400,9
Тамбовская область	21,712	10,712	22,13	260,424	134,424	269,52
Тверская область	329,337	276,13	267,71	409,367	306,501	337,99
Тульская область	903,478	184,7	630,67	4228,204	1410,302	2854,06
Ярославская область	340,0	82,64	277,01	200,0	47,7	167,42
Донецкая Народная Республика	-	-	-	0,0	0,0	0,0
Луганская Народная Республика	-	-	-	0,0	0,0	0,0
Запорожская область	-	-	-	0,0	0,0	0,0
Херсонская область	-	-	-	0,0	0,0	0,0

Сравнительная таблица основных показателей состояния резервов материальных ресурсов для ликвидации чрезвычайных ситуаций природного и техногенного характера в субъектах Российской Федерации в 2022 – 2023 годах

Субъект Российской Федерации	I квартал 2022 г. (на 01.04.2022)				I квартал 2023 г. (на 01.04.2023)			
	планируемые объемы накопления, млн рублей	фактическое наличие, млн рублей	%	резервы материальных ресурсов в расчете на душу населения, руб./чел.	планируемые объемы накопления, млн рублей	фактическое наличие, млн рублей	%	резервы материальных ресурсов в расчете на душу населения, руб./чел.
Российская Федерация	14178,048	10938,542	77,15	75,15	23286,634	20229,775	86,87	138,14
г. Москва	1266,932	1117,061	88,17	88,41	10428,526	10403,491	99,76	793,91
Дальневосточный федеральный округ	3811,573	2800,056	73,46	346,06	3957,654	3150,325	79,6	398,58
Республика Бурятия	115,845	80,272	69,29	81,69	140,854	91,649	65,07	94,03
Республика Саха (Якутия)	143,095	121,94	85,22	122,91	230,837	228,455	98,97	229,01
Забайкальский край	319,203	215,658	67,56	206,67	249,133	202,312	81,21	203,86
Камчатский край	460,174	379,319	82,43	1213,03	433,604	332,839	76,76	1152,77
Приморский край	620,328	336,97	54,32	180,87	637,08	414,642	65,08	227,82
Хабаровский край	1030,061	898,281	87,21	691,53	1081,101	973,704	90,07	758,28
Амурская область	514,685	375,144	72,89	485,61	504,919	461,292	91,36	610,02
Магаданская область	34,448	33,52	97,31	243,31	39,493	35,625	90,2	265,23
Сахалинская область	372,269	251,355	67,52	519,14	433,019	269,984	62,35	586,24
Еврейская АО	51,483	28,089	54,56	182,6	40,62	31,532	77,63	213,84
Чукотский АО	149,983	79,508	53,01	1588,89	166,993	108,291	64,85	2263,6
Сибирский федеральный округ	1286,687	1117,425	86,85	66,16	1197,208	1085,189	90,64	65,19
Республика Алтай	70,688	36,53	51,68	164,88	52,73	40,255	76,34	190,99
Республика Тыва	98,148	75,731	77,16	227,69	55,814	44,762	80,2	132,72
Республика Хакасия	86,061	67,857	78,85	128,43	85,645	71,384	83,35	134,63
Алтайский край	23,025	20,734	90,05	9,14	28,377	22,576	79,56	10,59
Красноярский край	82,079	77,958	94,98	27,36	83,31	78,696	94,46	27,66
Иркутская область	342,609	311,762	91,0	132,26	268,781	237,044	88,19	101,11
Кемеровская область – Кузбасс	79,656	57,976	72,78	22,26	32,687	32,687	100,0	12,73
Новосибирская область	294,79	284,736	96,59	102,41	377,963	369,122	97,66	132,1
Омская область	75,361	63,717	84,55	33,9	80,221	66,785	83,25	36,45
Томская область	134,27	120,425	89,69	112,73	131,679	121,877	92,56	115,84

Субъект Российской Федерации	I квартал 2022 г. (на 01.04.2022)				I квартал 2023 г. (на 01.04.2023)			
	планируемые объемы накопления, млн рублей	фактическое наличие, млн рублей	%	резервы материальных ресурсов в расчете на душу населения, руб./чел.	планируемые объемы накопления, млн рублей	фактическое наличие, млн рублей	%	резервы материальных ресурсов в расчете на душу населения, руб./чел.
Уральский федеральный округ	632,111	547,64	86,64	44,54	690,688	580,992	84,12	47,39
Курганская область	24,659	18,473	74,91	22,93	45,447	21,07	46,36	27,67
Свердловская область	132,007	82,53	62,52	19,35	132,007	85,644	64,88	20,2
Тюменская область	128,963	128,963	100,0	83,09	133,564	132,712	99,36	82,51
Челябинская область	64,693	54,064	83,57	15,81	73,181	70,421	96,23	20,67
Ханты-Мансийский АО – Югра	75,201	75,201	100,0	44,18	109,737	102,652	93,54	59,32
Ямало-Ненецкий АО	206,588	188,41	91,2	341,25	196,752	168,493	85,64	328,84
Приволжский федеральный округ	1104,106	931,076	84,33	32,28	1096,587	871,131	79,44	30,37
Республика Башкортостан	95,742	94,57	98,78	23,63	91,191	57,573	63,13	14,12
Республика Марий Эл	93,227	91,997	98,68	137,01	94,748	94,076	99,29	139,93
Республика Мордовия	26,15	26,15	100,0	33,93	31,588	1,986	6,29	2,57
Республика Татарстан (Татарстан)	150,221	150,221	100,0	38,65	150,221	150,221	100,0	37,54
Удмуртская Республика	249,588	248,518	99,57	167,41	247,293	247,293	100,0	171,46
Чувашская Республика – Чувашия	115,251	42,651	37,01	35,59	62,546	13,1	20,94	11,17
Пермский край	37,075	17,585	47,43	6,88	37,017	22,982	62,09	9,16
Кировская область	107,339	88,481	82,43	71,66	117,362	99,809	85,04	87,7
Нижегородская область	59,265	41,876	70,66	13,32	67,24	59,301	88,19	19,24
Оренбургская область	12,828	10,456	81,51	5,43	26,079	18,079	69,32	9,82
Пензенская область	35,503	33,629	94,72	26,4	51,514	40,214	78,06	32,26
Самарская область	60,813	35,095	57,71	11,21	76,352	36,222	47,44	11,53
Саратовская область	49,769	49,769	100,0	21,08	14,486	14,486	100,0	6,02
Ульяновская область	11,335	0,078	0,69	0,06	28,95	15,789	54,54	13,37
Южный федеральный округ	1571,045	1071,096	68,18	65,17	1167,577	988,4	84,65	59,39
Республика Адыгея (Адыгея)	50,65	37,839	74,71	80,79	62,905	37,63	59,82	75,56
Республика Калмыкия	41,029	27,399	66,78	102,33	50,726	40,632	80,1	153,63
Республика Крым	233,233	154,379	66,19	81,41	232,233	183,553	79,04	95,76
Краснодарский край	65,723	51,124	77,79	8,99	72,427	64,021	88,39	11,0
Астраханская область	40,337	14,143	35,06	14,29	34,222	31,015	90,63	32,63
Волгоградская область	482,924	278,421	57,65	113,65	127,935	93,733	73,27	37,95

Субъект Российской Федерации	I квартал 2022 г. (на 01.04.2022)				I квартал 2023 г. (на 01.04.2023)			
	планируемые объемы накопления, млн рублей	фактическое наличие, млн рублей	%	резервы материальных ресурсов в расчете на душу населения, руб./чел.	планируемые объемы накопления, млн рублей	фактическое наличие, млн рублей	%	резервы материальных ресурсов в расчете на душу населения, руб./чел.
Ростовская область	490,678	483,416	98,52	116,38	490,678	461,644	94,08	110,85
г. Севастополь	166,472	24,376	14,64	46,69	96,451	76,172	78,97	136,44
Северо-Кавказский федеральный округ	809,822	300,568	37,12	30,06	795,176	436,652	54,91	42,79
Республика Дагестан	257,277	98,593	38,32	31,26	306,133	274,467	89,66	85,51
Республика Ингушетия	120,176	21,284	17,71	40,61	120,176	27,964	23,27	53,87
Кабардино-Балкарская Республика	176,723	27,079	15,32	31,11	176,723	27,079	15,32	29,98
Карачаево-Черкесская Республика	26,648	4,86	18,24	10,47	26,648	6,513	24,44	13,9
Республика Северная Осетия – Алания	105,863	46,065	43,51	66,94	42,288	4,161	9,84	6,11
Чеченская Республика	24,665	23,185	94,0	15,29	24,667	21,418	86,83	13,97
Ставропольский край	98,47	79,504	80,74	28,6	98,541	75,051	76,16	25,96
Северо-Западный федеральный округ	1334,467	1204,4	90,25	86,64	2130,652	1314,318	61,69	94,78
Республика Карелия	15,244	14,086	92,4	23,36	15,244	14,086	92,4	26,68
Республика Коми	73,089	54,481	74,54	67,81	79,03	56,362	71,32	77,59
Архангельская область	69,317	67,711	97,68	63,29	74,028	73,28	98,99	75,99
Вологодская область	40,843	14,337	35,1	12,58	76,192	17,146	22,5	15,19
Калининградская область	627,162	603,951	96,3	587,68	627,132	468,94	74,78	454,25
Ленинградская область	268,26	267,666	99,78	140,02	299,427	279,229	93,25	137,97
Мурманская область	55,988	30,908	55,2	42,66	770,306	261,863	33,99	397,55
Новгородская область	45,163	41,295	91,44	70,45	51,402	46,075	89,64	80,0
Псковская область	17,77	8,218	46,25	13,4	16,712	8,832	52,85	15,03
г. Санкт-Петербург	77,975	62,267	79,86	11,58	77,913	45,792	58,77	8,18
Ненецкий АО	43,656	39,48	90,43	886,39	43,266	42,713	98,72	1032,14
Центральный федеральный округ (без г. Москвы)	2361,304	1849,219	78,31	69,86	1822,566	1399,277	76,78	51,57
Белгородская область	29,314	24,95	85,11	16,29	39,569	24,95	63,05	16,47
Брянская область	61,122	11,728	19,19	10,03	55,164	11,92	21,61	10,34
Владимирская область	319,056	294,794	92,4	222,71	319,056	304,875	95,56	230,01
Воронежская область	75,574	68,165	90,2	29,8	95,47	86,731	90,85	37,95
Ивановская область	87,989	13,144	14,94	13,45	21,672	17,313	79,89	18,93

Субъект Российской Федерации	I квартал 2022 г. (на 01.04.2022)				I квартал 2023 г. (на 01.04.2023)			
	планируемые объемы накопления, млн рублей	фактическое наличие, млн рублей	%	резервы материальных ресурсов в расчете на душу населения, руб./чел.	планируемые объемы накопления, млн рублей	фактическое наличие, млн рублей	%	резервы материальных ресурсов в расчете на душу населения, руб./чел.
Калужская область	85,06	68,858	80,95	67,98	85,06	68,858	80,95	64,3
Костромская область	21,776	17,436	80,07	28,09	29,698	20,656	69,55	36,12
Курская область	133,962	129,55	96,71	119,56	133,917	131,617	98,28	123,35
Липецкая область	127,776	57,995	45,39	52,08	22,621	11,58	51,19	10,28
Московская область	824,053	648,087	78,65	83,42	322,772	248,189	76,89	28,89
Орловская область	144,045	136,962	95,08	191,8	289,682	130,1	44,91	185,78
Рязанская область	67,8	65,4	96,46	60,27	67,8	65,4	96,46	60,06
Смоленская область	35,072	17,275	49,26	18,99	18,771	11,867	63,22	13,59
Тамбовская область	66,189	57,201	86,42	58,31	47,022	35,902	76,35	37,16
Тверская область	63,039	37,635	59,7	30,59	63,039	37,824	60,0	31,23
Тульская область	126,776	121,024	95,46	84,48	126,776	121,024	95,46	81,69
Ярославская область	92,703	79,016	85,24	64,38	84,478	70,471	83,42	58,99
Донецкая Народная Республика	-	-	-	-	0,0	0,0	0,0	0,0
Луганская Народная Республика	-	-	-	-	0,0	0,0	0,0	0,0
Запорожская область	-	-	-	-	0,0	0,0	0,0	0,0
Херсонская область	-	-	-	-	0,0	0,0	0,0	0,0

Численность населения Российской Федерации на 1 января 2023 г.
(по данным Росстата, официальный сайт www.gks.ru)

Наименование субъекта Российской Федерации	На 1 января 2023 г. (человек)
Российская Федерация	146 447 424
Центральный федеральный округ	40 240 256
Белгородская область	1 514 527
Брянская область	1 152 505
Владимирская область	1 325 510
Воронежская область	2 285 282
Ивановская область	914 725
Калужская область	1 070 853
Костромская область	571 900
Курская область	1 067 034
Липецкая область	1 126 263
Московская область	8 591 736
Орловская область	700 276
Рязанская область	1 088 918
Смоленская область	873 041
Тамбовская область	966 250
Тверская область	1 211 183
Тульская область	1 481 471
Ярославская область	1 194 605
г. Москва	13 104 177
Северо-Западный федеральный округ	13 867 347
Республика Карелия	527 880
Республика Коми	726 434
Архангельская область	1 005 687
Ненецкий автономный округ	41 383
Архангельская область без Ненецкого автономного округа	964 304
Вологодская область	1 128 782
Калининградская область	1 032 343
Ленинградская область	2 023 767
Мурманская область	658 698
Новгородская область	575 926
Псковская область	587 786
г. Санкт-Петербург	5 600 044
Южный федеральный округ	16 642 052
Республика Адыгея (Адыгея)	497 985
Республика Калмыкия	264 483
Республика Крым	1 916 805
Краснодарский край	5 819 345

Наименование субъекта Российской Федерации	На 1 января 2023 г. (человек)
Астраханская область	950 557
Волгоградская область	2 470 057
Ростовская область	4 164 547
г. Севастополь	558 273
Северо-Кавказский федеральный округ	10 205 730
Республика Дагестан	3 209 781
Республика Ингушетия	519 078
Кабардино-Балкарская Республика	903 266
Карачаево-Черкесская Республика	468 444
Республика Северная Осетия – Алания	680 748
Чеченская Республика	1 533 209
Ставропольский край	2 891 204
Приволжский федеральный округ	28 683 247
Республика Башкортостан	4 077 600
Республика Марий Эл	672 321
Республика Мордовия	771 373
Республика Татарстан (Татарстан)	4 001 625
Удмуртская Республика	1 442 251
Чувашская Республика – Чувашия	1 173 177
Пермский край	2 508 352
Кировская область	1 138 112
Нижегородская область	3 081 817
Оренбургская область	1 841 377
Пензенская область	1 246 609
Самарская область	3 142 683
Саратовская область	2 404 944
Ульяновская область	1 181 006
Уральский федеральный округ	12 259 126
Курганская область	761 586
Свердловская область	4 239 161
Тюменская область	3 851 234
Ханты-Мансийский автономный округ – Югра	1 730 353
Ямало-Ненецкий автономный округ	512 387
Тюменская область без автономных округов	1 608 494
Челябинская область	3 407 145
Сибирский федеральный округ	16 645 802
Республика Алтай	210 769
Республика Тыва	337 271
Республика Хакасия	530 233
Алтайский край	2 130 950

Наименование субъекта Российской Федерации	На 1 января 2023 г. (человек)
Красноярский край	2 845 545
Иркутская область	2 344 360
Кемеровская область – Кузбасс	2 568 238
Новосибирская область	2 794 266
Омская область	1 832 064
Томская область	1 052 106
Дальневосточный федеральный округ	7 903 864
Республика Бурятия	974 628
Республика Саха (Якутия)	997 565
Забайкальский край	992 429
Камчатский край	288 730
Приморский край	1 820 076
Хабаровский край	1 284 090
Амурская область	756 198
Магаданская область	134 315
Сахалинская область	460 535
Еврейская автономная область	147 458
Чукотский автономный округ	47 840