

**Бухгалтерский баланс**  
 на 31 декабря 2022 года

	Форма по ОКУД	Коды <b>0710001</b>		
Дата (число, месяц, год)		31	12	2022
Организация <u>ФГУП "Военизированная горноспасательная часть"</u>	по ОКПО	<b>04701679</b>		
Идентификационный номер налогоплательщика	ИНН	<b>7717036797</b>		
Вид экономической деятельности <u>Деятельность по обеспечению безопасности в чрезвычайных ситуациях</u>	по ОКВЭД-2	<b>84.25</b>		
Организационно-правовая форма / форма собственности <u>унитарное предприятие, основанное на праве хозяйственного ведения / федеральная собственность</u>	по ОКОПФ / ОКФС	42	12	
Единица измерения: в тыс. рублей	по ОКЕИ	<b>384</b>		
Местонахождение (адрес) <u>115193, Москва г, Петра Романова ул, дом № 7, строение 1</u>				

Бухгалтерская отчетность подлежит обязательному аудиту У ДА     НЕТ

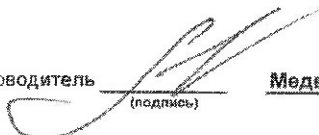
Наименование аудиторской организации/фамилия, имя, отчество (при наличии) индивидуального аудитора Закрытое акционерное общество "Аудиторская фирма "Критерий-Аудит"

Идентификационный номер налогоплательщика аудиторской организации/индивидуального аудитора	ИНН	<b>7707120640</b>
Основной государственный регистрационный номер аудиторской организации/индивидуального аудитора	ОГРН/ОГРНИП	<b>1027700463340</b>

Пояснения	Наименование показателя	Код	На 31 декабря 2022 г.	На 31 декабря 2021 г.	На 31 декабря 2020 г.
	<b>АКТИВ</b>				
	<b>I. ВНЕОБОРОТНЫЕ АКТИВЫ</b>				
	Нематериальные активы	1110	-	-	1
	Результаты исследований и разработок	1120	-	-	-
	Нематериальные поисковые активы	1130	-	-	-
	Материальные поисковые активы	1140	-	-	-
	Основные средства	1150	3 706 513	3 220 581	1 517 211
	Доходные вложения в материальные ценности	1160	-	-	-
	Финансовые вложения	1170	-	-	-
	Отложенные налоговые активы	1180	322 103	278 796	147 961
	Прочие внеоборотные активы	1190	67 113	49 854	151 911
	<b>Итого по разделу I</b>	<b>1100</b>	<b>4 095 729</b>	<b>3 549 231</b>	<b>1 817 084</b>
	<b>II. ОБОРОТНЫЕ АКТИВЫ</b>				
	Запасы	1210	178 023	121 663	128 356
	Налог на добавленную стоимость по приобретенным ценностям	1220	288	278	150
	Дебиторская задолженность	1230	714 554	784 578	728 893
	Финансовые вложения (за исключением денежных эквивалентов)	1240	-	-	-
	Денежные средства и денежные эквиваленты	1250	1 083 142	1 021 217	954 733
	Прочие оборотные активы	1260	2 424	3 136	7 125
	<b>Итого по разделу II</b>	<b>1200</b>	<b>1 978 431</b>	<b>1 930 872</b>	<b>1 819 257</b>
	<b>БАЛАНС</b>	<b>1600</b>	<b>6 074 160</b>	<b>5 480 103</b>	<b>3 636 341</b>

Пояснения	Наименование показателя	Код	На 31 декабря 2022 г.	На 31 декабря 2021 г.	На 31 декабря 2020 г.
	<b>ПАССИВ</b>				
	<b>III. КАПИТАЛ И РЕЗЕРВЫ</b>				
	Уставный капитал (складочный капитал, уставный фонд, вклады товарищей)	1310	973 127	973 127	973 127
	Собственные акции, выкупленные у акционеров	1320	-	-	-
	Переоценка внеоборотных активов	1340	1 684 107	1 413 401	34 172
	Добавочный капитал (без переоценки)	1350	295 105	292 792	304 604
	Резервный капитал	1360	31 510	28 943	26 912
	Нераспределенная прибыль (непокрытый убыток)	1370	249 310	266 947	577 254
	Расчеты с учредителями по полученному имуществу	1375			
	<b>Итого по разделу III</b>	<b>1300</b>	<b>3 233 159</b>	<b>2 975 210</b>	<b>1 916 069</b>
	<b>IV. ДОЛГОСРОЧНЫЕ ОБЯЗАТЕЛЬСТВА</b>				
	Заемные средства	1410	-	-	-
	Отложенные налоговые обязательства	1420	451 405	389 809	85 453
	Оценочные обязательства	1430	404 602	268 950	319 447
	Прочие обязательства	1450	128 045	117 598	-
	<b>Итого по разделу IV</b>	<b>1400</b>	<b>984 052</b>	<b>776 357</b>	<b>404 900</b>
	<b>V. КРАТКОСРОЧНЫЕ ОБЯЗАТЕЛЬСТВА</b>				
	Заемные средства	1510	-	-	-
	Кредиторская задолженность	1520	1 322 117	1 255 009	945 604
	Доходы будущих периодов	1530	-	-	-
	Оценочные обязательства	1540	534 832	473 527	369 768
	Прочие обязательства	1550	-	-	-
	<b>Итого по разделу V</b>	<b>1500</b>	<b>1 856 949</b>	<b>1 728 536</b>	<b>1 315 372</b>
	<b>БАЛАНС</b>	<b>1700</b>	<b>6 074 160</b>	<b>5 480 103</b>	<b>3 636 341</b>

Руководитель



(подпись)

**Медведев Николай Владимирович**

(расшифровка подписи)

29 марта 2023 года



## Отчет о финансовых результатах

за \_\_\_\_\_ год \_\_\_\_\_ 20 22 г.

Организация ФГУП "Военизированная горноспасательная часть" по ОКПО  
 Дата (число, месяц, год) \_\_\_\_\_ по ОКПО  
 Идентификационный номер налогоплательщика \_\_\_\_\_ ИНН  
 Вид экономической деятельности Деятельность по обеспечению безопасности в чрезвычайных ситуациях по ОКВЭД 2  
 Организационно-правовая форма/форма собственности \_\_\_\_\_  
унитарное предприятие,  
основанное на праве /  
хозяйственного ведения федеральная собственность по ОКОПФ/ОКФС  
 Единица измерения: тыс. руб. по ОКЕИ

Коды		
0710002		
31	12	2022
04701679		
7717036797		
84.25		
42	12	
384		

Пояснения	Наименование показателя	Код	За январь-декабрь 2022	За январь-декабрь 2021
	Выручка	2110	11 158 999	9 933 524
	Себестоимость продаж	2120	( 9 389 344 )	( 8 561 658 )
	Валовая прибыль (убыток)	2100	1 769 655	1 371 866
	Коммерческие расходы	2210	( )	( )
	Управленческие расходы	2220	( 409 800 )	( 393 077 )
	Прибыль (убыток) от продаж	2200	1 359 855	978 789
	Доходы от участия в других организациях	2310		
	Проценты к получению	2320	144 194	78 804
	Проценты к уплате	2330	( 14 585 )	( )
	Прочие доходы	2340	45 695	32 232
	Прочие расходы	2350	( 1 220 922 )	( 812 323 )
	<b>Прибыль (убыток) до налогообложения</b>	<b>2300</b>	<b>314 237</b>	<b>277 502</b>
	Налог на прибыль		( 254 536 )	( 236 820 )
	в т.ч.			
	текущий налог на прибыль		( 284 377 )	( 239 966 )
	отложенный налог на прибыль		29 841	3 148
	Прочее	2460	298	10 653
	<b>Чистая прибыль (убыток)</b>	<b>2400</b>	<b>59 999</b>	<b>51 335</b>

Пояснения	Наименование показателя	Код	За январь-декабрь 2022	За январь-декабрь 2021
	Результат от переоценки внеоборотных активов, не включаемый в чистую прибыль (убыток) периода	2510	1 317	14 458
	Результат от прочих операций, не включаемый в чистую прибыль (убыток) периода	2520	( 30 452 )	( 195 211 )
	Налог на прибыль от операций, результат которых не включается в чистую прибыль (убыток) периода	2530	( 48 501 )	( 180 889 )
	<b>Совокупный финансовый результат периода</b>	<b>2500</b>	<b>( 17 637 )</b>	<b>( 310 307 )</b>
	Справочно			
	Базовая прибыль (убыток) на акцию	2900		
	Разводненная прибыль (убыток) на акцию	2910		



\_\_\_\_\_  
 (подпись)  
 марта \_\_\_\_\_ 20 23 года

**Медведев Николай Владимирович**  
 (расшифровка подписи)

**Отчет об изменении капитала**  
за год 2022 г.

Коды	
0710003	
31	12 2022
04701679	
7717036797	
84.25	
42	12
384	

Форма по ОКУД

Дата (число, месяц, год)

по ОКПО

ИНН

по

ОКВЭД

по ОКПФ / ОКФС

по ОКЕИ

Организация **ФГУП "Военизированная горноспасательная часть"**

Идентификационный номер налогоплательщика

Вид экономической деятельности по обеспечению безопасности в

деятельности **чрезвычайных ситуациях**

Организационно-правовая форма / форма собственности

**унитарное предприятие, федеральная**

основанное на праве **хозяйственного ведения / собственности**

Единица измерения: в тыс. рублей

**1. Движение капитала**

Наименование показателя	Код	Уставный капитал	Собственные акции, выкупленные у акционеров	Добавочный капитал	Резервный капитал	Неразмещенная прибыль (непокрытый убыток)	Итого
Величина капитала на 31 декабря 2020 г.	3100	973 127	-	338 776	26 912	577 254	1 916 069
Увеличение капитала - всего:	3210	-	-	1 393 374	-	51 335	1 444 709
в том числе:							
чистая прибыль	3211	X	X	X	X	51 335	51 335
пересценка имущества	3212	X	X	1 379 903	X		1 379 903
Доходы, относящиеся непосредственно на увеличение капитала	3213	X	X	13 471	X		13 471
Дополнительный выпуск акций	3214				X	X	-
увеличение номинальной стоимости акций	3215				X		X
реорганизация юридического лица	3216						

Наименование показателя	Код	Уставный капитал	Собственные акции, выкупленные у акционеров	Добавочный капитал	Резервный капитал	Нераспределенная прибыль (непокрытый убыток)	Итого
Уменьшение капитала - всего:	3220			-		(385 568)	(385 568)
в том числе:							
убыток	3221	X	X	X	X	-	-
переоценка имущества	3222	X	X	-	X	-	-
расходы, относящиеся непосредственно на уменьшение капитала	3223	X	X	-	X	(365 257)	(365 257)
уменьшение номинальной стоимости	3224	-	-	-	X	-	-
уменьшение количества акций	3225	-	-	-	X	-	-
реорганизация юридического лица	3226	-	-	-	-	-	-
дивиденды	3227	X	X	X	X	(20 311)	(20 311)
Изменение добавочного капитала	3230	X	X	(25 957)	-	25 957	X
Изменение резервного капитала	3240	X	X	X	2 031	(2 031)	X
Величина капитала на 31 декабря 2021 г.	3200	973 127	-	1 706 193	28 943	266 947	2 975 210
Увеличение капитала - всего:	3310			274 336		59 999	334 335
в том числе:							
чистая прибыль	3311	X	X		X	59 999	59 999
переоценка имущества	3312	X	X	270 978	X	-	270 978
доходы, относящиеся непосредственно на увеличение капитала	3313	X	X	3 358	X	-	3 358
увеличение капитала	3314	-	-	-	X	X	-
дополнительный выпуск акций	3315	-	-	-	X	-	X
реорганизация юридического лица	3316	-	-	-	-	-	-
Уменьшение капитала - всего:	3320					(76 386)	(76 386)
в том числе:							
убыток	3321	X	X		X	-	-
переоценка имущества	3322	X	X	-	X	-	-
расходы, относящиеся непосредственно на уменьшение капитала	3323	X	X	-	X	(50 719)	(50 719)
уменьшение номинальной стоимости	3324	-	-	-	X	-	-
уменьшение количества акций	3325	-	-	-	X	-	-
реорганизация юридического лица	3326	-	-	-	-	-	-
дивиденды	3327	X	X	X	X	(25 667)	(25 667)
Изменение добавочного капитала	3330	X	X	(1 317)	-	1 317	X
Изменение резервного капитала	3340	X	X	X	2 567	(2 567)	X
Величина капитала на 31 декабря 2022 г.	3300	973 127		1 979 212	31 510	249 310	3 233 159

**2. Корректировки в связи с изменением учетной политики и исправлением ошибок**


Наименование показателя	Код	На 31 декабря 2020 г.	Изменения капитала за 2021 г.		На 31 декабря 2021 г.
			за счет чистой прибыли (убытка)	за счет иных факторов	
<b>Капитал - всего</b>					
до корректировок	3400	1 916 069	36 060	6 109	1 958 238
корректировка в связи с:					
изменением учетной политики	3410	-	(362 931)	1 379 903	1 016 972
исправлением ошибок	3420	-	-	-	-
после корректировок	3500	1 916 069	(326 871)	1 386 012	2 975 210
в том числе:					
нераспределенная прибыль (непокрытый убыток):					
до корректировок	3401	577 254	51 335	(7 362)	621 227
корректировка в связи с:					
изменением учетной политики	3411	-	(354 280)	-	(354 280)
исправлением ошибок	3421	-	-	-	-
после корректировок	3501	577 254	(302 945)	(7 362)	266 947
до корректировок	3402	1 338 815	(15 275)	13 471	1 337 011
корректировка в связи с:					
изменением учетной политики	3412	-	(8 651)	1 379 903	1 371 252
исправлением ошибок	3422	-	-	-	-
после корректировок	3502	1 338 815	(23 926)	1 393 374	2 708 263

**3. Чистые активы**

Наименование показателя	Код	На 31 декабря 2022 г.	На 31 декабря 2021 г.	На 31 декабря 2020 г.
Чистые активы	3600	3 233 159	2 975 210	1 916 069

Руководитель

Медведев Николай Владимирович  
(расшифровка подписи)



**Отчет о движении денежных средств**  
за \_\_\_\_\_ год 20 22 г.

Организация ФГУП "ВГСЧ" \_\_\_\_\_ по ОКПО  
 Идентификационный номер налогоплательщика \_\_\_\_\_ по ОКПО  
 Вид экономической деятельности Деятельность по обеспечению безопасности в чрезвычайных ситуациях по ОКВЭД  
 Организационно-правовая форма/форма собственности \_\_\_\_\_ по ОКФС/ОКФС  
унитарное предприятие / федеральная собственность по ОКФС/ОКФС  
 Единица измерения: тыс. руб./млн. руб. (ненужное зачеркнуть) по ОКЕИ

Коды		
0710004		
31	12	2022
7717036797		
84,25		
42		12
384/385		


Наименование показателя	Код	За 12 мес. 20 22 г. <sup>1</sup>	За 12 мес. 20 21 г. <sup>2</sup>
<b>Денежные потоки от текущих операций</b>			
Поступления - всего	4110	11 450 311	10 111 168
в том числе:			
от продажи продукции, товаров, работ и услуг (без НДС) (51,50 62)	4111	11 237 220	9 900 461
арендных платежей, лицензионных платежей, роялти, комиссионных и иных аналогичных платежей	4112	1 690	1 669
от перепродажи финансовых вложений	4113		
прочие поступления всего:	4119	211 401	209 038
в том числе прочие поступления		180 470	106 474
НДС		30 931	102 564
Платежи - всего	4120	( 10 902 415 )	( 9 344 590 )
в том числе:			
поставщикам (подрядчикам) за сырье, материалы, работы, услуги	4121	( 972 212 )	( 711 886 )
в связи с оплатой труда работников	4122	( 9 453 839 )	( 8 113 542 )
процентов по долговым обязательствам	4123	( )	( )
налога на прибыль организаций	4124	( 279 892 )	( 259 353 )
прочие платежи	4129	( 196 472 )	( 259 809 )
Сальдо денежных потоков от текущих операций	4100	547 896	766 578



Наименование показателя	Код	За 12 мес. 20 22 г. <sup>1</sup>	За 12 мес. 20 21 г. <sup>2</sup>
<b>Денежные потоки от инвестиционных операций</b>			
Поступления - всего	4210	4 815	16 822
в том числе:			
от продажи внеоборотных активов (кроме финансовых вложений) без НДС (по стр.4111/1 отразить НДС)	4211	4 815	16 822
от продажи акций других организаций (долей участия)	4212		
от возврата предоставленных займов, от продажи долговых ценных бумаг (прав требования денежных средств к другим лицам)	4213		
дивидендов, процентов по долговым финансовым вложениям и аналогичных поступлений от долевого участия в других организациях	4214		
прочие поступления	4219		
Платежи - всего	4220	( 461 188 )	( 681 589 )
в том числе:			
в связи с приобретением, созданием, модернизацией, реконструкцией и подготовкой к использованию внеоборотных активов	4221	( 461 188 )	( 681 589 )
в связи с приобретением акций других организаций (долей участия)	4222	( )	( )
в связи с приобретением долговых ценных бумаг (прав требования денежных средств к другим лицам), предоставление займов другим лицам	4223	( )	( )
процентов по долговым обязательствам, включаемым в стоимость инвестиционного актива	4224	( )	( )
прочие платежи	4229	( )	( )
Сальдо денежных потоков от инвестиционных операций	4200	( 456 373 )	( 664 767 )
<b>Денежные потоки от финансовых операций</b>			
Поступления - всего	4310		
в том числе:			
получение кредитов и займов	4311		
денежных вкладов собственников (участников)	4312		
от выпуска акций, увеличения долей участия	4313		
от выпуска облигаций, векселей и других долговых ценных бумаг и др.	4314		
прочие поступления	4319		

Наименование показателя	Код	За 12 мес. 20 22 г. <sup>1</sup>	За 12 мес. 20 21 г. <sup>2</sup>
Платежи - всего	4320	( 29 598 )	( 35 327 )
в том числе			
собственникам (участникам) в связи с выкупом у них акций (долей участия) организации или их выходом из состава участников	4321		
на уплату дивидендов и иных платежей по распределению прибыли в пользу собственников (участников)	4322	( 25 668 )	( 20 311 )
в связи с погашением (выкупом) векселей и других долговых ценных бумаг, возврат кредитов и займов	4323		
прочие платежи	4329	( 3 930 )	( 15 016 )
Сальдо денежных потоков от финансовых операций	4300	( 29 598 )	( 35 327 )
Сальдо денежных потоков за отчетный период	4400	61 925	66 484
Остаток денежных средств и денежных эквивалентов на начало отчетного периода	4450	1 021 217	954 733
Остаток денежных средств и денежных эквивалентов на конец отчетного периода	4500	1 083 142	1 021 217
Величина влияния изменений курса иностранной валюты по отношению к рублю	4490		

Руководитель

  
(подпись)

Медведев Николай Владимирович

(расшифровка подписи)

" 29 марта 20 23 года





## Расчет стоимости чистых активов

ФГУП "Военизированная горноспасательная часть"  
(наименование организации)

Наименование показателя	Код строки бухгалтерского баланса	На 31 декабря 2022 г.	На 31 декабря 2021 г.	На 31 декабря 2020 г.
<b>Активы</b>				
Нематериальные активы	1110	-	-	1
Результаты исследований и разработок	1120	-	-	-
Нематериальные поисковые активы	1130	-	-	-
Материальные поисковые активы	1140	-	-	-
Основные средства	1150	3 706 513	3 220 581	1 517 211
Доходные вложения в материальные ценности	1160	-	-	-
Финансовые вложения долгосрочные	1170	-	-	-
Отложенные налоговые активы	1180	322 103	278 796	147 961
Прочие внеоборотные активы	1190	67 113	49 854	151 911
Запасы	1210	178 023	121 663	128 356
Налог на добавленную стоимость по приобретенным ценностям	1220	288	278	150
Дебиторская задолженность*	1230	714 554	784 578	728 893
Финансовые вложения краткосрочные	1240	-	-	-
Денежные средства и денежные эквиваленты	1250	1 083 142	1 021 217	954 733
Прочие оборотные активы	1260	2 424	3 136	7 125
<b>ИТОГО активы</b>	-	<b>6 074 160</b>	<b>5 480 103</b>	<b>3 636 341</b>
<b>Пассивы</b>				
Заемные средства долгосрочные	1410	-	-	-
Отложенные налоговые обязательства	1420	451 405	389 809	85 453
Оценочные обязательства долгосрочные	1430	404 602	268 950	319 447
Прочие обязательства долгосрочные	1450	128 045	117 598	-
Заемные средства краткосрочные	1510	-	-	-
Кредиторская задолженность	1520	1 322 117	1 255 009	945 604
Оценочные обязательства краткосрочные	1540	534 832	473 527	369 768
Прочие обязательства краткосрочные	1550	-	-	-
<b>ИТОГО пассивы</b>	-	<b>2 841 001</b>	<b>2 504 893</b>	<b>1 720 272</b>
<b>Стоимость чистых активов</b>	-	<b>3 233 159</b>	<b>2 975 210</b>	<b>1 916 069</b>

\* - За исключением задолженности участников (учредителей) по взносам в уставный капитал.

Руководитель



Медведев Николай Владимирович

29 марта 2023 года



















4.3. Наименование и лимитная кредиторовская задолженность

Наименование ликвидности	№ п/п	Период	Состояние на начало периода	Возвраты дебиторской задолженности			Клиентская задолженность			Остаток на конец периода
				Выполненные работы (услуги, услуги)	Сумма возврата, выданные платежи	Процент возврата, процентов по договору	В рассрочку, в рассрочку, в рассрочку, в рассрочку	Сумма возврата, выданные платежи	Процент возврата, процентов по договору	
Задолженность по договору поставки от ООО "Балтсудо"	8861	за 2022 г.	1 308 039	0 000 736	0	0	6 677 948	11 037 147	22	1 322 117
	8871	за 2021 г.	846 824	0 000 858	0	0	7 181 187	11 659 305	07	1 205 092
Авансы получены	8872	за 2022 г.	71 782	0	0	0	3 728 826	0	0	138 480
	8873	за 2021 г.	86 583	4 892 147	0	0	4 348 200	0	0	74 762
Расходы с отсрочкой по договору подряда	8883	за 2022 г.	23 286	1 292 972	0	0	1 292 971	0	22	46 286
	8874	за 2021 г.	64 827	3 844 385	0	0	4 821 268	0	04	22 585
Задолженность по договору подряда от ООО "Балтсудо"	8884	за 2022 г.	488 242	3 178 175	0	0	4 827 259	3 378 640	0	518 200
	8884	за 2021 г.	855 341	2 876 736	0	0	114 455	2 869 387	0	882 240
Задолженность по договору подряда от ООО "Балтсудо" по договору подряда с ООО "Балтсудо"	8876	за 2022 г.	0	337 280	0	0	14 744	436 868	0	0
	8876	за 2021 г.	0	200 190	0	0	12 448	406 117	0	0
Задолженность по договору подряда от ООО "Балтсудо"	8885	за 2022 г.	48 675	559 538	0	0	30 528	526 484	0	54 272
	8885	за 2021 г.	37 654	0	0	0	31 339	7 259 840	0	44 676
Задолженность по договору подряда от ООО "Балтсудо" по договору подряда с ООО "Балтсудо"	8875	за 2022 г.	232 873	1 483 824	0	0	229 838	1 879 890	0	538 652
	8875	за 2021 г.	186 851	84 787	0	0	137 686	1 704 156	0	522 876
По договору с ООО "Балтсудо" по договору подряда с ООО "Балтсудо"	8886	за 2022 г.	202 000	1 398 937	0	0	1 629 249	6 471 668	0	248 373
	8870	за 2021 г.	187 343	571 332	0	0	629 880	5 024 043	0	265 820
По договору с ООО "Балтсудо" по договору подряда с ООО "Балтсудо"	8887	за 2022 г.	0	0	0	0	21	17	07	0
	8877	за 2021 г.	19	0	0	0	7 384	0	0	3
По договору с ООО "Балтсудо" по договору подряда с ООО "Балтсудо"	8888	за 2022 г.	0	0	0	0	0	683	0	42
	8878	за 2021 г.	0	0	0	0	27 680	423	0	3 110
По договору с ООО "Балтсудо" по договору подряда с ООО "Балтсудо"	8889	за 2022 г.	37 204	330 483	0	0	236 173	0	0	40 459
	8879	за 2021 г.	23 827	221 882	0	0	239 947	0	1	15 600
По договору с ООО "Балтсудо" по договору подряда с ООО "Балтсудо"	8890	за 2022 г.	1 820	24 487	0	0	30 273	0	0	2 081
	8890	за 2021 г.	0	0	0	0	0	0	0	0
По договору с ООО "Балтсудо" по договору подряда с ООО "Балтсудо"	8889	за 2022 г.	12 490	487 913	0	0	685 937	49 822	0	18 747
	8889	за 2021 г.	14 441	281 832	0	0	714 961	48 573	0	72 480

4.4. Просроченная кредиторская задолженность

Наименование ликвидности	№ п/п	Состояние на начало периода	Состояние на конец периода
Задолженность по договору подряда от ООО "Балтсудо"	8884	19 31 декабря 2021 г.	64 31 декабря 2022 г.
Задолженность по договору подряда от ООО "Балтсудо"	8885	0	424
Задолженность по договору подряда от ООО "Балтсудо"	8886	0	424
Задолженность по договору подряда от ООО "Балтсудо"	8887	0	0
Задолженность по договору подряда от ООО "Балтсудо"	8888	0	0

