

Министерство Российской Федерации по делам гражданской обороны,
чрезвычайным ситуациям и ликвидации последствий стихийных бедствий

№ 81

4 квартал 2023 г.

БЮЛЛЕТЕНЬ

**о создании, наличии, использовании и восполнении
резервов финансовых и материальных ресурсов
для ликвидации чрезвычайных ситуаций**

Уважаемые коллеги!

Перед Вами 81 номер Бюллетеня о создании, наличии, использовании и восполнении резервов финансовых и материальных ресурсов для ликвидации чрезвычайных ситуаций, который издается с II квартала 2003 года.

Указанное издание готовит Департамент гражданской обороны и защиты населения МЧС России. Мы надеемся на Ваше активное участие в формировании материалов Бюллетеня и просим направлять свои замечания и предложения по оформлению, тематике публикуемых материалов. Читайте, анализируйте, делитесь своим опытом, задавайте вопросы и мы постараемся на них ответить.

Также Бюллетень ежеквартально размещается на официальном сайте МЧС России mchs.gov.ru, где можно ознакомиться с материалами о создании, наличии, использовании и восполнении резервов финансовых и материальных ресурсов для ликвидации чрезвычайных ситуаций.

Наш адрес: МЧС России, Департамент гражданской обороны и защиты населения (отдел защиты населения и территорий от чрезвычайных ситуаций), ул. Ватутина, д. 1, г. Москва, 121357.

ОГЛАВЛЕНИЕ

	стр.
1. Создание и использование резервов финансовых и материальных ресурсов для ликвидации чрезвычайных ситуаций в 4 квартале 2023 г.	4
2. Наличие резервов финансовых и материальных ресурсов для ликвидации чрезвычайных ситуаций природного и техногенного характера субъектов Российской Федерации по состоянию на 01.01.2024	9
3. Создание и использование резервов финансовых ресурсов для ликвидации чрезвычайных ситуаций природного и техногенного характера в субъектах Российской Федерации по состоянию на 01.01.2024 в разрезе федеральных округов	12
4. Наличие резервов материальных ресурсов для ликвидации чрезвычайных ситуаций природного и техногенного характера в субъектах Российской Федерации по состоянию на 01.01.2024 в разрезе федеральных округов	15
5. Наличие резервов финансовых ресурсов для ликвидации чрезвычайных ситуаций природного и техногенного характера и размер созданного резерва в расчете на душу населения в субъектах Российской Федерации по состоянию на 01.01.2024 (в порядке убывания)	18
6. Наличие резервов материальных ресурсов для ликвидации чрезвычайных ситуаций природного и техногенного характера и размер созданного резерва в расчете на душу населения в субъектах Российской Федерации по состоянию на 01.01.2024 (в порядке убывания)	21
7. Сравнительная таблица основных показателей состояния резервов финансовых ресурсов для ликвидации чрезвычайных ситуаций природного и техногенного характера в субъектах Российской Федерации в 2022 – 2023 годах	24
8. Сравнительная таблица основных показателей состояния резервов материальных ресурсов для ликвидации чрезвычайных ситуаций природного и техногенного характера в субъектах Российской Федерации в 2022 – 2023 годах	28
9. Наличие резервов материальных ресурсов для ликвидации чрезвычайных ситуаций природного и техногенного характера в субъектах и муниципальных образованиях Российской Федерации по состоянию на 01.01.2024 в разрезе федеральных округов	32

Создание и использование резервов финансовых и материальных ресурсов для ликвидации чрезвычайных ситуаций в 4 квартале 2023 г.¹

В 4 квартале 2023 г. общий объем созданных во всех субъектах Российской Федерации резервов финансовых ресурсов для ликвидации чрезвычайных ситуаций составил 478,008 млрд рублей (табл. 1). По сравнению с аналогичным периодом 2022 года объем финансовых резервов субъектов увеличился на 158,038 млрд рублей (+ 49,4 %).

Наличие резервов финансовых ресурсов по федеральным округам составляет:

			%
			<i>от общего объема</i>
Приволжский федеральный округ	74016,732	млн рублей	(15,5 %);
Северо-Западный федеральный округ	65598,858	млн рублей	(13,7 %);
Центральный федеральный округ (без г. Москвы)	37076,82	млн рублей	(7,8 %);
Южный федеральный округ	29544,72	млн рублей	(6,2 %);
Дальневосточный федеральный округ	22449,336	млн рублей	(4,7 %);
Уральский федеральный округ	21842,345	млн рублей	(4,6 %);
Сибирский федеральный округ	18610,493	млн рублей	(3,9 %);
Северо-Кавказский федеральный округ	8868,921	млн рублей	(1,9 %);
г. Москва	200000,0	млн рублей	(41,8 %)

Объем резервов финансовых ресурсов г. Москвы составляет 200000,0 млн рублей (41,8 %) от суммарного объема резервов финансовых ресурсов субъектов Российской Федерации. В других субъектах наибольшие объемы финансовых резервов созданы в г. Санкт-Петербурге (50000,0 млн рублей), Нижегородской (24212,207 млн рублей), Самарской (22305,404 млн рублей), Ростовской (12322,333 млн рублей) областях, Краснодарском крае (10796,109 млн рублей), наименьшие – в Карачаево-Черкесской Республике (20,0 млн рублей), Хабаровском крае (33,938 млн рублей), Калужской области (40,0 млн рублей).

В два и более раза увеличились по сравнению с аналогичным периодом 2022 года объемы финансовых резервов в республиках Дагестан, Ингушетия, Кабардино-Балкарской, Марий Эл, Удмуртской, Хакасия, Чувашской, Приморском крае, Амурской, Брянской, Владимирской, Калининградской, Кировской, Курганской, Курской, Мурманской, Новгородской, Сахалинской, Свердловской областях, г. Москве, Ямало-Ненецком автономном округе.

Объемы резервов финансовых ресурсов для ликвидации ЧС по федеральным округам показаны на рис. 1, а доля резервов финансовых ресурсов для ликвидации ЧС, приходящаяся на душу населения, на рис. 2.

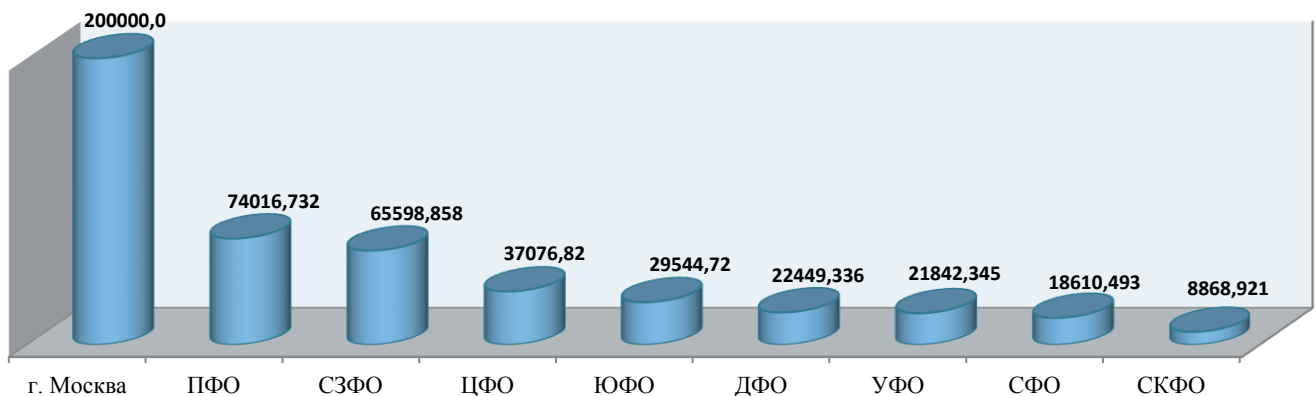


Рис.1. Объемы резервов финансовых ресурсов для ликвидации ЧС по федеральным округам, млн рублей

¹ Объем резервов финансовых и материальных ресурсов представлен без учета статистической информации по Донецкой Народной Республике, Луганской Народной Республике, Запорожской области и Херсонской области.

Доля резервов финансовых ресурсов для ликвидации ЧС, приходящаяся на душу населения, в среднем по Российской Федерации и федеральным округам составляет:

Российская Федерация	3264,03	руб./чел.;
Северо-Западный федеральный округ	4730,45	руб./чел.;
Дальневосточный федеральный округ	2840,3	руб./чел.;
Приволжский федеральный округ	2580,49	руб./чел.;
Уральский федеральный округ	1781,72	руб./чел.;
Южный федеральный округ	1775,31	руб./чел.;
Центральный федеральный округ (без г. Москвы)	1366,33	руб./чел.;
Сибирский федеральный округ	1118,03	руб./чел.;
Северо-Кавказский федеральный округ	869,01	руб./чел.;
г. Москва	15262,31	руб./чел.

Среди субъектов наибольший объем резервов финансовых ресурсов, приходящийся на душу населения, в Сахалинской области (15667,66 руб.), г. Москве (15262,31 руб.), Магаданской (12525,52 руб.), Мурманской (10490,39 руб.) областях, Ямало-Ненецком автономном округе (9758,25 руб.), наименьший – в Хабаровском крае (26,43 руб.), Калужской области (37,35 руб.), Чеченской Республике (41,87 руб.)

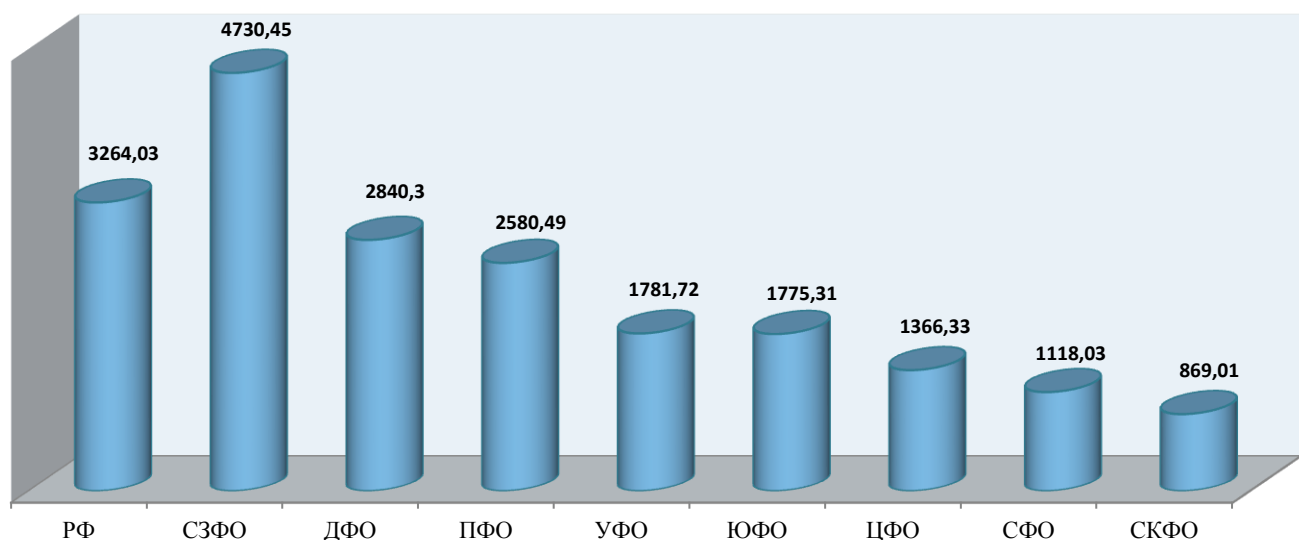


Рис. 2. Доля резервов финансовых ресурсов для ликвидации ЧС, приходящаяся на душу населения, руб./чел.

Объем финансовых резервов на душу населения в размере до 30 руб. имеется в 1 субъекте Российской Федерации, от 30 до 100 руб. – в 10 субъектах Российской Федерации и свыше 100 руб. – в 74 субъектах Российской Федерации.

В 4 квартале 2023 г. субъектами Российской Федерации на проведение противопаводковых и противопожарных мероприятий, ликвидацию последствий ЧС, оказание материальной помощи пострадавшему населению и другие цели израсходовано 41883,433 млн рублей.

В 4 квартале 2023 г. общий объем созданных в субъектах Российской Федерации резервов материальных ресурсов для ликвидации чрезвычайных ситуаций составил 20,313 млрд рублей (87,9 % от планируемых объемов накопления). По сравнению с аналогичным периодом 2022 года он увеличился на 0,725 млрд рублей (+ 3,7 %).

Объемы резервов по субъектам Российской Федерации приведены в таблице 1.

Наибольшие объемы резервов материальных ресурсов для ликвидации ЧС созданы в г. Москве (9945,769 млн рублей), Хабаровском крае (938,086 млн рублей), Ростовской (500,989 млн рублей), Амурской (452,564 млн рублей) областях, Приморском крае (409,826 млн рублей), наименьшие – в республиках Мордовия (2,012 млн рублей), Северная Осетия – Алания (6,234 млн рублей), Карачаево-Черкесской (7,206 млн рублей).

В полном объеме от запланированного созданы резервы материальных ресурсов для ликвидации ЧС в 7 субъектах Российской Федерации: в республиках Калмыкия, Марий Эл, Удмуртской, Татарстан, Вологодской, Кемеровской и Саратовской областях.

В республиках Мордовия, Северная Осетия – Алания, Карачаево-Черкесской, Брянской и Курганской областях имеются резервы в объеме менее 50 % от запланированного.

Наличие материальных ресурсов в резервах по федеральным округам показано на рис. 3 и составляет:

			%
			<i>от общего объема</i>
Дальневосточный федеральный округ	3112,445	млн рублей	(15,3 %);
Центральный федеральный округ (без г. Москвы)	1527,525	млн рублей	(7,5 %);
Северо-Западный федеральный округ	1324,241	млн рублей	(6,5 %);
Сибирский федеральный округ	1091,188	млн рублей	(5,4 %);
Приволжский федеральный округ	1089,788	млн рублей	(5,4 %);
Южный федеральный округ	1087,273	млн рублей	(5,3 %);
Уральский федеральный округ	664,335	млн рублей	(3,3 %);
Северо-Кавказский федеральный округ	470,029	млн рублей	(2,3 %);
г. Москва	9945,769	млн рублей	(49,0 %).

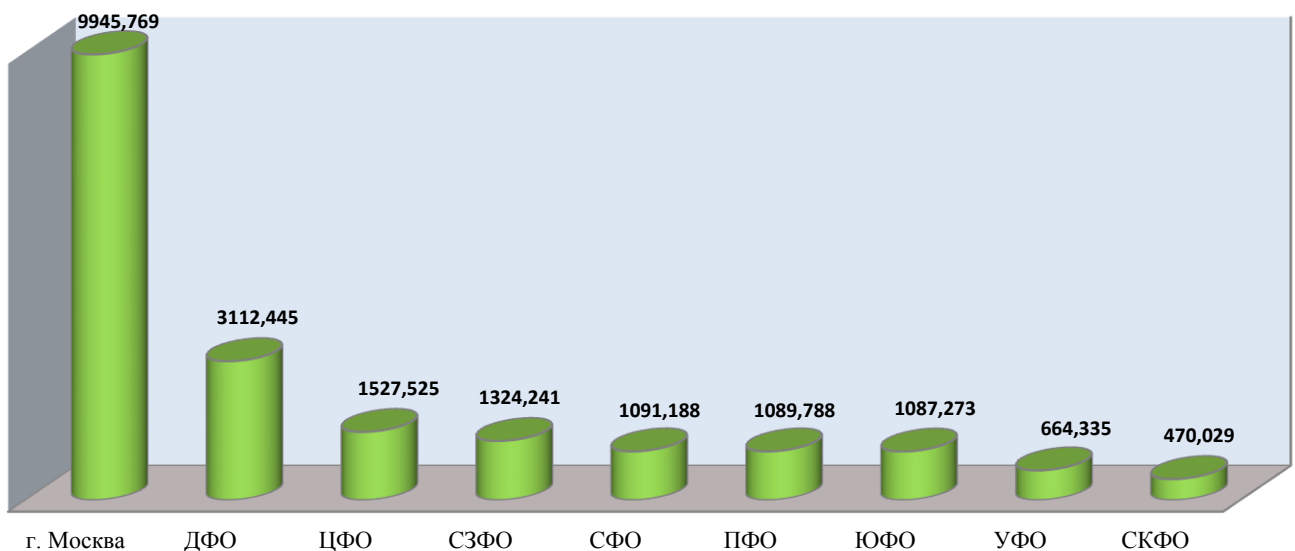


Рис. 3. Фактическое наличие материальных ресурсов в резервах для ликвидации ЧС по федеральным округам, млн рублей

Доля резервов материальных ресурсов для ликвидации ЧС, приходящаяся на душу населения, в среднем по Российской Федерации и федеральным округам показана на рис. 4 и составляет:

Российская Федерация	138,7	руб./чел.;
Дальневосточный федеральный округ	393,79	руб./чел.;
Северо-Западный федеральный округ	95,49	руб./чел.;
Сибирский федеральный округ	65,55	руб./чел.;
Южный федеральный округ	65,33	руб./чел.;
Центральный федеральный округ (без г. Москвы)	56,29	руб./чел.;
Уральский федеральный округ	54,19	руб./чел.;
Северо-Кавказский федеральный округ	46,06	руб./чел.;
Приволжский федеральный округ	37,99	руб./чел.;
г. Москва	758,98	руб./чел.

По субъектам Российской Федерации этот показатель наибольший – в Чукотском автономном округе (2325,48 руб.), Камчатском крае (1131,14 руб.), Ненецком автономном округе (1045,5 руб.), г. Москве (758,98 руб.), Хабаровском крае (730,55 руб.), наименьший – в Республике Мордовия (2,61 руб.), Саратовской области (6,22 руб.), Республике Северная Осетия – Алания (9,16 руб.).

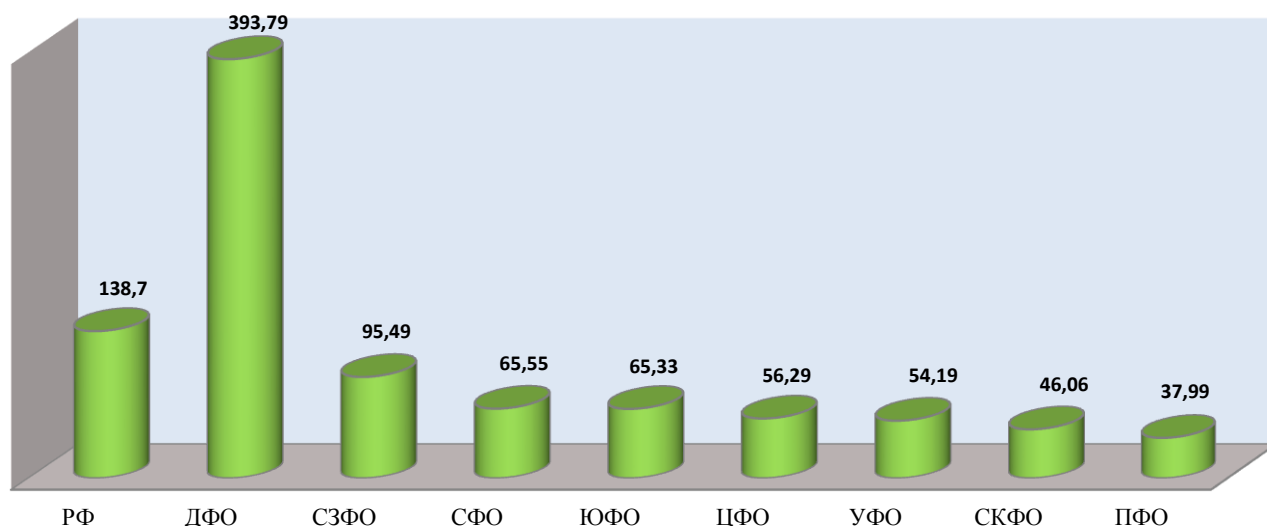


Рис. 4. Доля резервов материальных ресурсов для ликвидации ЧС, приходящаяся на душу населения, руб./чел.

Объем материальных резервов на душу населения в размере до 10 руб. имеется в 3 субъектах Российской Федерации, от 10 до 30 руб. – в 25 субъектах Российской Федерации, от 30 до 70 руб. – в 18 субъектах Российской Федерации, свыше 70 руб. – в 39 субъектах Российской Федерации.

В 4 квартале 2023 г. резервы неоднократно использовались на предупреждение и ликвидацию последствий ЧС, в том числе при ликвидации аварий на объектах ЖКХ, на проведение аварийно-спасательных, аварийно-восстановительных работ и другие цели на сумму 304,642 млн рублей.

Работа по созданию резервов во втором полугодии 2023 г. осуществлялась и на муниципальном уровне. В муниципальных образованиях субъектов Российской Федерации созданы резервы материальных ресурсов для ликвидации ЧС на общую сумму 6579,536 млн рублей.

Анализ работы показывает, что в субъектах Российской Федерации номенклатура и объем материальных резервов зачастую определяются без учета степени риска территорий и происходящих ЧС; недостаточно накапливаются материальные ресурсы для первоочередного жизнеобеспечения пострадавшего населения; требуется совершенствование нормативной базы; не выделяются средства на закупку материальных ресурсов в резервы.

В этих целях исполнительным органам субъектов Российской Федерации, органам местного самоуправления необходимо ежегодно планировать и выделять из соответствующих бюджетов средства для поддержания фактического накопления материальных ресурсов в резервах для ликвидации ЧС.

Также необходимо организовать работу по увеличению фактического наличия резервов материальных ресурсов для ликвидации ЧС природного и техногенного характера.

Исполнительным органам субъектов Российской Федерации, имеющим низкий объем материальных резервов на душу населения, рекомендуется организовать работу по его увеличению.

Обращаем внимание. При заполнении донесений о создании, наличии, использовании и восполнении резервов материальных ресурсов для ликвидации ЧС по формам 1/РЕЗ ЧС и 2/РЕЗ ЧС фактическое наличие материальных ресурсов не должно превышать плановые показатели. В случае их превышения необходимо вносить изменения в номенклатуру и объемы накопления резервов материальных ресурсов либо фактическое накопление указывать на уровне плановых объемов.

Наличие резервов финансовых и материальных ресурсов для ликвидации чрезвычайных ситуаций природного и техногенного характера субъектов Российской Федерации по состоянию на 01.01.2024

Субъект Российской Федерации	Резервы материальных ресурсов				Резервы финансовых ресурсов		
	планируемые объемы накопления, млн рублей	фактическое наличие, млн рублей	%	размер резервов на душу населения, руб./чел.	созданный резервный фонд, млн рублей	израсходовано, млн рублей	размер резервов на душу населения, руб./чел.
Республика Адыгея (Адыгея)	62,905	40,583	64,51	81,49	185,682	65,429	372,87
Республика Алтай	52,73	40,255	76,34	190,99	50,0	48,08	237,23
Республика Башкортостан	215,371	176,407	81,91	43,26	7217,057	7175,113	1769,93
Республика Бурятия	122,184	97,365	79,69	99,9	858,767	655,774	881,12
Республика Дагестан	343,24	289,103	84,23	90,07	254,874	254,874	79,41
Донецкая Народная Республика	0,0	0,0	0,0	0,0	0,0	0,0	0,0
Республика Ингушетия	55,356	28,457	51,41	54,82	240,0	201,829	462,36
Кабардино-Балкарская Республика	45,854	42,896	93,55	47,49	210,0	0,0	232,49
Республика Калмыкия	58,188	58,188	100,0	220,01	43,537	43,537	164,61
Карачаево-Черкесская Республика	26,648	7,206	27,04	15,38	20,0	6,098	42,69
Республика Карелия	15,244	13,535	88,79	25,64	100,0	50,0	189,44
Республика Коми	101,723	83,262	81,85	114,62	58,776	5,948	80,91
Республика Крым	266,303	211,847	79,55	110,52	1940,1	1940,061	1012,15
Луганская Народная Республика	0,0	0,0	0,0	0,0	0,0	0,0	0,0
Республика Марий Эл	93,126	93,126	100,0	138,51	900,0	0,0	1338,65
Республика Мордовия	32,171	2,012	6,25	2,61	77,0	75,558	99,82
Республика Саха (Якутия)	232,092	209,368	90,21	209,88	728,375	564,335	730,15
Республика Северная Осетия – Алания	59,882	6,234	10,41	9,16	265,265	261,965	389,67
Республика Татарстан (Татарстан)	150,221	150,221	100,0	37,54	6678,8	20,292	1669,02
Республика Тыва	57,274	52,252	91,23	154,92	215,848	215,736	639,98
Республика Хакасия	91,878	75,87	82,58	143,09	146,555	146,555	276,4
Удмуртская Республика	247,293	247,293	100,0	171,46	3757,345	3262,392	2605,2
Чеченская Республика	24,667	21,418	86,83	13,97	64,2	2,25	41,87
Чувашская Республика – Чувашия	55,369	29,45	53,19	25,1	2027,064	2000,915	1727,84
Алтайский край	23,142	22,76	98,35	10,68	150,0	83,864	70,39
Забайкальский край	250,923	221,817	88,4	223,51	438,325	350,103	441,67
Камчатский край	397,881	326,594	82,08	1131,14	60,0	37,045	207,81
Краснодарский край	72,427	64,73	89,37	11,12	10796,109	8273,716	1855,21

Субъект Российской Федерации	Резервы материальных ресурсов				Резервы финансовых ресурсов		
	планируемые объемы накопления, млн рублей	фактическое наличие, млн рублей	%	размер резервов на душу населения, руб./чел.	созданный резервный фонд, млн рублей	израсходовано, млн рублей	размер резервов на душу населения, руб./чел.
Красноярский край	81,804	81,498	99,63	28,64	5500,0	5309,34	1932,85
Пермский край	27,86	26,966	96,79	10,75	2000,0	1638,787	797,34
Приморский край	523,53	409,826	78,28	225,17	6491,739	5615,822	3566,74
Ставропольский край	92,772	74,715	80,54	25,84	7814,582	7321,773	2702,88
Хабаровский край	1083,983	938,086	86,54	730,55	33,938	18,589	26,43
Амурская область	508,959	452,564	88,92	598,47	4211,127	250,833	5568,82
Архангельская область	47,043	42,89	91,17	44,48	1391,75	1341,706	1443,27
Астраханская область	31,317	30,688	97,99	32,28	697,893	554,785	734,19
Белгородская область	39,569	24,95	63,05	16,47	5743,379	0,0	3792,19
Брянская область	56,069	15,928	28,41	13,82	500,0	229,4	433,84
Владимирская область	343,393	328,746	95,73	248,01	6011,42	3183,52	4535,18
Волгоградская область	120,301	85,428	71,01	34,59	3183,609	2644,019	1288,88
Вологодская область	16,849	16,849	100,0	14,93	1536,52	1528,484	1361,22
Воронежская область	105,102	84,551	80,45	37,0	519,6	518,113	227,37
Запорожская область	0,0	0,0	0,0	0,0	0,0	0,0	0,0
Ивановская область	58,496	54,177	92,62	59,23	1849,499	1088,423	2021,92
Иркутская область	360,621	208,253	57,75	88,83	919,716	870,103	392,31
Калининградская область	627,132	399,233	63,66	386,73	3501,824	3499,599	3392,11
Калужская область	85,06	68,858	80,95	64,3	40,0	4,491	37,35
Кемеровская область – Кузбасс	32,687	32,687	100,0	12,73	500,0	4,381	194,69
Кировская область	147,533	129,015	87,45	113,36	266,314	254,797	234,0
Костромская область	30,463	24,254	79,62	42,41	154,9	127,336	270,85
Курганская область	46,531	22,538	48,44	29,59	771,0	770,817	1012,36
Курская область	139,04	137,926	99,2	129,26	100,0	18,4	93,72
Ленинградская область	538,273	337,973	62,79	167,0	1335,301	988,473	659,81
Липецкая область	24,499	24,21	98,82	21,5	2550,0	1480,866	2264,12
Магаданская область	37,023	36,3	98,05	270,26	1682,366	1563,379	12525,52
Московская область	332,222	273,573	82,35	31,84	9550,0	8049,51	1111,53
Мурманская область	495,661	253,6	51,16	385,0	6910,002	114,426	10490,39
Нижегородская область	101,191	76,491	75,59	24,82	24212,207	116,325	7856,47
Новгородская область	39,025	34,243	87,75	59,46	580,0	401,861	1007,07
Новосибирская область	413,522	405,715	98,11	145,2	10409,999	6610,871	3725,49

Субъект Российской Федерации	Резервы материальных ресурсов				Резервы финансовых ресурсов		
	планируемые объемы накопления, млн рублей	фактическое наличие, млн рублей	%	размер резервов на душу населения, руб./чел.	созданный резервный фонд, млн рублей	израсходовано, млн рублей	размер резервов на душу населения, руб./чел.
Омская область	61,384	49,839	81,19	27,2	404,0	278,043	220,52
Оренбургская область	39,955	27,023	67,63	14,68	224,146	171,943	121,73
Орловская область	176,177	136,844	77,67	195,41	41,668	11,289	59,5
Пензенская область	65,473	53,893	82,31	43,23	2036,2	1965,8	1633,39
Псковская область	17,001	10,897	64,1	18,54	85,443	74,79	145,36
Ростовская область	519,7	500,989	96,4	120,3	12322,333	7514,566	2958,87
Рязанская область	67,8	65,4	96,46	60,06	1657,545	1319,1	1522,19
Самарская область	78,982	46,622	59,03	14,84	22305,404	16284,864	7097,57
Саратовская область	14,969	14,969	100,0	6,22	2144,247	1735,955	891,6
Сахалинская область	414,946	265,893	64,08	577,36	7215,505	269,195	15667,66
Свердловская область	132,007	83,743	63,44	19,75	5860,0	1600,53	1382,35
Смоленская область	28,312	21,409	75,62	24,52	520,0	451,116	595,62
Тамбовская область	42,047	36,947	87,87	38,24	629,2	622,3	651,18
Тверская область	63,039	37,824	60,0	31,23	512,108	499,629	422,82
Томская область	132,096	122,058	92,4	116,01	314,375	0,0	298,81
Тульская область	126,776	121,024	95,46	81,69	5447,5	5039,4	3677,09
Тюменская область	133,564	132,712	99,36	82,51	2872,6	2032,554	1785,89
Ульяновская область	28,726	16,3	56,74	13,8	170,948	116,974	144,75
Херсонская область	0,0	0,0	0,0	0,0	0,0	0,0	0,0
Челябинская область	77,883	75,126	96,46	22,05	200,0	16,707	58,7
Ярославская область	84,912	70,904	83,5	59,35	1250,0	1110,6	1046,37
г. Москва	10216,554	9945,769	97,35	758,98	200000,0	0,0	15262,31
г. Санкт-Петербург	120,891	88,493	73,2	15,8	50000,0	34309,369	8928,5
г. Севастополь	101,717	94,82	93,22	169,85	375,457	320,896	672,53
Еврейская АО	43,995	43,381	98,6	294,19	329,194	305,654	2232,46
Ненецкий АО	43,366	43,266	99,77	1045,5	99,242	9,0	2398,13
Ханты-Мансийский АО – Югра	165,181	165,134	99,97	95,43	7138,745	7112,265	4125,6
Чукотский АО	166,993	111,251	66,62	2325,48	400,0	397,14	8361,2
Ямало-Ненецкий АО	200,136	185,082	92,48	361,22	5000,0	221,79	9758,25
Итого:	23106,203	20312,593	87,91	138,7	478008,224	165652,161	3264,03

Создание и использование резервов финансовых ресурсов для ликвидации чрезвычайных ситуаций природного и техногенного характера в субъектах Российской Федерации по состоянию на 01.01.2024 в разрезе федеральных округов

Субъект Российской Федерации	Создание резервов в 2023 году			
	сумма созданного финансового резерва, млн рублей	израсходовано, млн рублей	остаток, млн рублей	размер финансового резерва на душу населения, руб./чел.
Всего по Российской Федерации	478008,224	165652,161	312356,062	3264,03
г. Москва	200000,0	0,0	200000,0	15262,31
Дальневосточный федеральный округ	22449,336	10027,867	12421,468	2840,3
Республика Бурятия	858,767	655,774	202,993	881,12
Республика Саха (Якутия)	728,375	564,335	164,04	730,15
Забайкальский край	438,325	350,103	88,223	441,67
Камчатский край	60,0	37,045	22,955	207,81
Приморский край	6491,739	5615,822	875,918	3566,74
Хабаровский край	33,938	18,589	15,349	26,43
Амурская область	4211,127	250,833	3960,294	5568,82
Магаданская область	1682,366	1563,379	118,987	12525,52
Сахалинская область	7215,505	269,195	6946,31	15667,66
Еврейская АО	329,194	305,654	23,54	2232,46
Чукотский АО	400,0	397,14	2,86	8361,2
Сибирский федеральный округ	18610,493	13566,973	5043,519	1118,03
Республика Алтай	50,0	48,08	1,92	237,23
Республика Тыва	215,848	215,736	0,112	639,98
Республика Хакасия	146,555	146,555	0,0	276,4
Алтайский край	150,0	83,864	66,136	70,39
Красноярский край	5500,0	5309,34	190,66	1932,85
Иркутская область	919,716	870,103	49,613	392,31
Кемеровская область – Кузбасс	500,0	4,381	495,619	194,69
Новосибирская область	10409,999	6610,871	3799,128	3725,49
Омская область	404,0	278,043	125,957	220,52
Томская область	314,375	0,0	314,375	298,81
Уральский федеральный округ	21842,345	11754,663	10087,682	1781,72
Курганская область	771,0	770,817	0,183	1012,36
Свердловская область	5860,0	1600,53	4259,47	1382,35
Тюменская область	2872,6	2032,554	840,046	1785,89
Челябинская область	200,0	16,707	183,293	58,7
Ханты-Мансийский АО – Югра	7138,745	7112,265	26,48	4125,6
Ямало-Ненецкий АО	5000,0	221,79	4778,21	9758,25

Субъект Российской Федерации	Создание резервов в 2023 году			
	сумма созданного финансового резерва, млн рублей	израсходовано, млн рублей	остаток, млн рублей	размер финансового резерва на душу населения, руб./чел.
Приволжский федеральный округ	74016,732	34819,713	39197,019	2580,49
Республика Башкортостан	7217,057	7175,113	41,944	1769,93
Республика Марий Эл	900,0	0,0	900,0	1338,65
Республика Мордовия	77,0	75,558	1,442	99,82
Республика Татарстан (Татарстан)	6678,8	20,292	6658,508	1669,02
Удмуртская Республика	3757,345	3262,392	494,953	2605,2
Чувашская Республика – Чувашия	2027,064	2000,915	26,149	1727,84
Пермский край	2000,0	1638,787	361,214	797,34
Кировская область	266,314	254,797	11,517	234,0
Нижегородская область	24212,207	116,325	24095,882	7856,47
Оренбургская область	224,146	171,943	52,204	121,73
Пензенская область	2036,2	1965,8	70,4	1633,39
Самарская область	22305,404	16284,864	6020,54	7097,57
Саратовская область	2144,247	1735,955	408,292	891,6
Ульяновская область	170,948	116,974	53,974	144,75
Южный федеральный округ	29544,72	21357,009	8187,711	1775,31
Республика Адыгея (Адыгея)	185,682	65,429	120,253	372,87
Республика Калмыкия	43,537	43,537	0,0	164,61
Республика Крым	1940,1	1940,061	0,039	1012,15
Краснодарский край	10796,109	8273,716	2522,393	1855,21
Астраханская область	697,893	554,785	143,108	734,19
Волгоградская область	3183,609	2644,019	539,589	1288,88
Ростовская область	12322,333	7514,566	4807,768	2958,87
г. Севастополь	375,457	320,896	54,561	672,53
Северо-Кавказский федеральный округ	8868,921	8048,789	820,132	869,01
Республика Дагестан	254,874	254,874	0,0	79,41
Республика Ингушетия	240,0	201,829	38,171	462,36
Кабардино-Балкарская Республика	210,0	0,0	210,0	232,49
Карачаево-Черкесская Республика	20,0	6,098	13,902	42,69
Республика Северная Осетия – Алания	265,265	261,965	3,3	389,67
Чеченская Республика	64,2	2,25	61,95	41,87
Ставропольский край	7814,582	7321,773	492,809	2702,88
Северо-Западный федеральный округ	65598,858	42323,656	23275,202	4730,45
Республика Карелия	100,0	50,0	50,0	189,44
Республика Коми	58,776	5,948	52,828	80,91
Архангельская область	1391,75	1341,706	50,044	1443,27
Вологодская область	1536,52	1528,484	8,036	1361,22

Субъект Российской Федерации	Создание резервов в 2023 году			
	сумма созданного финансового резерва, млн рублей	израсходовано, млн рублей	остаток, млн рублей	размер финансового резерва на душу населения, руб./чел.
Калининградская область	3501,824	3499,599	2,225	3392,11
Ленинградская область	1335,301	988,473	346,828	659,81
Мурманская область	6910,002	114,426	6795,576	10490,39
Новгородская область	580,0	401,861	178,139	1007,07
Псковская область	85,443	74,79	10,653	145,36
г. Санкт-Петербург	50000,0	34309,369	15690,631	8928,5
Ненецкий АО	99,242	9,0	90,242	2398,13
Центральный федеральный округ (без г. Москвы)	37076,82	23753,491	13323,329	1366,33
Белгородская область	5743,379	0,0	5743,379	3792,19
Брянская область	500,0	229,4	270,6	433,84
Владимирская область	6011,42	3183,52	2827,9	4535,18
Воронежская область	519,6	518,113	1,487	227,37
Ивановская область	1849,499	1088,423	761,076	2021,92
Калужская область	40,0	4,491	35,509	37,35
Костромская область	154,9	127,336	27,564	270,85
Курская область	100,0	18,4	81,6	93,72
Липецкая область	2550,0	1480,866	1069,135	2264,12
Московская область	9550,0	8049,51	1500,49	1111,53
Орловская область	41,668	11,289	30,38	59,5
Рязанская область	1657,545	1319,1	338,445	1522,19
Смоленская область	520,0	451,116	68,884	595,62
Тамбовская область	629,2	622,3	6,9	651,18
Тверская область	512,108	499,629	12,479	422,82
Тульская область	5447,5	5039,4	408,1	3677,09
Ярославская область	1250,0	1110,6	139,4	1046,37
Донецкая Народная Республика	0,0	0,0	0,0	0,0
Луганская Народная Республика	0,0	0,0	0,0	0,0
Запорожская область	0,0	0,0	0,0	0,0
Херсонская область	0,0	0,0	0,0	0,0

Наличие резервов материальных ресурсов для ликвидации чрезвычайных ситуаций природного и техногенного характера в субъектах Российской Федерации по состоянию на 01.01.2024 в разрезе федеральных округов

Субъект Российской Федерации	Резервы субъектов Российской Федерации			
	планируемые объемы накопления, млн рублей	фактическое наличие, млн рублей	%	резервы материальных ресурсов в расчете на душу населения, руб./чел.
Всего по Российской Федерации	23106,203	20312,593	87,91	138,7
г. Москва	10216,554	9945,769	97,35	758,98
Дальневосточный федеральный округ	3782,508	3112,445	82,29	393,79
Республика Бурятия	122,184	97,365	79,69	99,9
Республика Саха (Якутия)	232,092	209,368	90,21	209,88
Забайкальский край	250,923	221,817	88,4	223,51
Камчатский край	397,881	326,594	82,08	1131,14
Приморский край	523,53	409,826	78,28	225,17
Хабаровский край	1083,983	938,086	86,54	730,55
Амурская область	508,959	452,564	88,92	598,47
Магаданская область	37,023	36,3	98,05	270,26
Сахалинская область	414,946	265,893	64,08	577,36
Еврейская АО	43,995	43,381	98,6	294,19
Чукотский АО	166,993	111,251	66,62	2325,48
Сибирский федеральный округ	1307,138	1091,188	83,48	65,55
Республика Алтай	52,73	40,255	76,34	190,99
Республика Тыва	57,274	52,252	91,23	154,92
Республика Хакасия	91,878	75,87	82,58	143,09
Алтайский край	23,142	22,76	98,35	10,68
Красноярский край	81,804	81,498	99,63	28,64
Иркутская область	360,621	208,253	57,75	88,83
Кемеровская область – Кузбасс	32,687	32,687	100,0	12,73
Новосибирская область	413,522	405,715	98,11	145,2
Омская область	61,384	49,839	81,19	27,2
Томская область	132,096	122,058	92,4	116,01
Уральский федеральный округ	755,302	664,335	87,96	54,19
Курганская область	46,531	22,538	48,44	29,59
Свердловская область	132,007	83,743	63,44	19,75
Тюменская область	133,564	132,712	99,36	82,51
Челябинская область	77,883	75,126	96,46	22,05

Субъект Российской Федерации	Резервы субъектов Российской Федерации			
	планируемые объемы накопления, млн рублей	фактическое наличие, млн рублей	%	резервы материальных ресурсов в расчете на душу населения, руб./чел.
Ханты-Мансийский АО – Югра	165,181	165,134	99,97	95,43
Ямало-Ненецкий АО	200,136	185,082	92,48	361,22
Приволжский федеральный округ	1298,24	1089,788	83,94	37,99
Республика Башкортостан	215,371	176,407	81,91	43,26
Республика Марий Эл	93,126	93,126	100,0	138,51
Республика Мордовия	32,171	2,012	6,25	2,61
Республика Татарстан (Татарстан)	150,221	150,221	100,0	37,54
Удмуртская Республика	247,293	247,293	100,0	171,46
Чувашская Республика – Чувашия	55,369	29,45	53,19	25,1
Пермский край	27,86	26,966	96,79	10,75
Кировская область	147,533	129,015	87,45	113,36
Нижегородская область	101,191	76,491	75,59	24,82
Оренбургская область	39,955	27,023	67,63	14,68
Пензенская область	65,473	53,893	82,31	43,23
Самарская область	78,982	46,622	59,03	14,84
Саратовская область	14,969	14,969	100,0	6,22
Ульяновская область	28,726	16,3	56,74	13,8
Южный федеральный округ	1232,858	1087,273	88,19	65,33
Республика Адыгея (Адыгея)	62,905	40,583	64,51	81,49
Республика Калмыкия	58,188	58,188	100,0	220,01
Республика Крым	266,303	211,847	79,55	110,52
Краснодарский край	72,427	64,73	89,37	11,12
Астраханская область	31,317	30,688	97,99	32,28
Волгоградская область	120,301	85,428	71,01	34,59
Ростовская область	519,7	500,989	96,4	120,3
г. Севастополь	101,717	94,82	93,22	169,85
Северо-Кавказский федеральный округ	648,419	470,029	72,49	46,06
Республика Дагестан	343,24	289,103	84,23	90,07
Республика Ингушетия	55,356	28,457	51,41	54,82
Кабардино-Балкарская Республика	45,854	42,896	93,55	47,49
Карачаево-Черкесская Республика	26,648	7,206	27,04	15,38
Республика Северная Осетия – Алания	59,882	6,234	10,41	9,16
Чеченская Республика	24,667	21,418	86,83	13,97
Ставропольский край	92,772	74,715	80,54	25,84
Северо-Западный федеральный округ	2062,208	1324,241	64,21	95,49
Республика Карелия	15,244	13,535	88,79	25,64
Республика Коми	101,723	83,262	81,85	114,62

Субъект Российской Федерации	Резервы субъектов Российской Федерации			
	планируемые объемы накопления, млн рублей	фактическое наличие, млн рублей	%	резервы материальных ресурсов в расчете на душу населения, руб./чел.
Архангельская область	47,043	42,89	91,17	44,48
Вологодская область	16,849	16,849	100,0	14,93
Калининградская область	627,132	399,233	63,66	386,73
Ленинградская область	538,273	337,973	62,79	167,0
Мурманская область	495,661	253,6	51,16	385,0
Новгородская область	39,025	34,243	87,75	59,46
Псковская область	17,001	10,897	64,1	18,54
г. Санкт-Петербург	120,891	88,493	73,2	15,8
Ненецкий АО	43,366	43,266	99,77	1045,5
Центральный федеральный округ (без г. Москвы)	1802,975	1527,525	84,72	56,29
Белгородская область	39,569	24,95	63,05	16,47
Брянская область	56,069	15,928	28,41	13,82
Владимирская область	343,393	328,746	95,73	248,01
Воронежская область	105,102	84,551	80,45	37,0
Ивановская область	58,496	54,177	92,62	59,23
Калужская область	85,06	68,858	80,95	64,3
Костромская область	30,463	24,254	79,62	42,41
Курская область	139,04	137,926	99,2	129,26
Липецкая область	24,499	24,21	98,82	21,5
Московская область	332,222	273,573	82,35	31,84
Орловская область	176,177	136,844	77,67	195,41
Рязанская область	67,8	65,4	96,46	60,06
Смоленская область	28,312	21,409	75,62	24,52
Тамбовская область	42,047	36,947	87,87	38,24
Тверская область	63,039	37,824	60,0	31,23
Тульская область	126,776	121,024	95,46	81,69
Ярославская область	84,912	70,904	83,5	59,35
Донецкая Народная Республика	0,0	0,0	0,0	0,0
Луганская Народная Республика	0,0	0,0	0,0	0,0
Запорожская область	0,0	0,0	0,0	0,0
Херсонская область	0,0	0,0	0,0	0,0

**Наличие резервов финансовых ресурсов для ликвидации чрезвычайных ситуаций природного и техногенного характера и размер созданного резерва в расчете на душу населения в субъектах Российской Федерации по состоянию на 01.01.2024
(в порядке убывания)**

№ п/п	Субъект Российской Федерации	Сумма созданного финансового резерва, млн рублей
	Всего по Российской Федерации	478008,224
1.	г. Москва	200000,0
2.	г. Санкт-Петербург	50000,0
3.	Нижегородская область	24212,207
4.	Самарская область	22305,404
5.	Ростовская область	12322,333
6.	Краснодарский край	10796,109
7.	Новосибирская область	10409,999
8.	Московская область	9550,0
9.	Ставропольский край	7814,582
10.	Республика Башкортостан	7217,057
11.	Сахалинская область	7215,505
12.	Ханты-Мансийский АО – Югра	7138,745
13.	Мурманская область	6910,002
14.	Республика Татарстан (Татарстан)	6678,8
15.	Приморский край	6491,739
16.	Владимирская область	6011,42
17.	Свердловская область	5860,0
18.	Белгородская область	5743,379
19.	Красноярский край	5500,0
20.	Тульская область	5447,5
21.	Ямало-Ненецкий АО	5000,0
22.	Амурская область	4211,127
23.	Удмуртская Республика	3757,345
24.	Калининградская область	3501,824
25.	Волгоградская область	3183,609
26.	Тюменская область	2872,6
27.	Липецкая область	2550,0
28.	Саратовская область	2144,247
29.	Пензенская область	2036,2
30.	Чувашская Республика – Чувашия	2027,064

№ п/п	Субъект Российской Федерации	Размер созданного финансового резерва на душу населения, руб./чел.
	Всего по Российской Федерации	3264,03
1.	Сахалинская область	15667,66
2.	г. Москва	15262,31
3.	Магаданская область	12525,52
4.	Мурманская область	10490,39
5.	Ямало-Ненецкий АО	9758,25
6.	г. Санкт-Петербург	8928,5
7.	Чукотский АО	8361,2
8.	Нижегородская область	7856,47
9.	Самарская область	7097,57
10.	Амурская область	5568,82
11.	Владимирская область	4535,18
12.	Ханты-Мансийский АО – Югра	4125,6
13.	Белгородская область	3792,19
14.	Новосибирская область	3725,49
15.	Тульская область	3677,09
16.	Приморский край	3566,74
17.	Калининградская область	3392,11
18.	Ростовская область	2958,87
19.	Ставропольский край	2702,88
20.	Удмуртская Республика	2605,2
21.	Ненецкий АО	2398,13
22.	Липецкая область	2264,12
23.	Еврейская АО	2232,46
24.	Ивановская область	2021,92
25.	Красноярский край	1932,85
26.	Краснодарский край	1855,21
27.	Тюменская область	1785,89
28.	Республика Башкортостан	1769,93
29.	Чувашская Республика – Чувашия	1727,84
30.	Республика Татарстан (Татарстан)	1669,02

№ п/п	Субъект Российской Федерации	Сумма созданного финансового резерва, млн рублей
31.	Пермский край	2000,0
32.	Республика Крым	1940,1
33.	Ивановская область	1849,499
34.	Магаданская область	1682,366
35.	Рязанская область	1657,545
36.	Вологодская область	1536,52
37.	Архангельская область	1391,75
38.	Ленинградская область	1335,301
39.	Ярославская область	1250,0
40.	Иркутская область	919,716
41.	Республика Марий Эл	900,0
42.	Республика Бурятия	858,767
43.	Курганская область	771,0
44.	Республика Саха (Якутия)	728,375
45.	Астраханская область	697,893
46.	Тамбовская область	629,2
47.	Новгородская область	580,0
48.	Смоленская область	520,0
49.	Воронежская область	519,6
50.	Тверская область	512,108
51.	Брянская область	500,0
52.	Кемеровская область – Кузбасс	500,0
53.	Забайкальский край	438,325
54.	Омская область	404,0
55.	Чукотский АО	400,0
56.	г. Севастополь	375,457
57.	Еврейская АО	329,194
58.	Томская область	314,375
59.	Кировская область	266,314
60.	Республика Северная Осетия – Алания	265,265
61.	Республика Дагестан	254,874
62.	Республика Ингушетия	240,0
63.	Оренбургская область	224,146
64.	Республика Тыва	215,848
65.	Кабардино-Балкарская Республика	210,0

№ п/п	Субъект Российской Федерации	Размер созданного финансового резерва на душу населения, руб./чел.
31.	Пензенская область	1633,39
32.	Рязанская область	1522,19
33.	Архангельская область	1443,27
34.	Свердловская область	1382,35
35.	Вологодская область	1361,22
36.	Республика Марий Эл	1338,65
37.	Волгоградская область	1288,88
38.	Московская область	1111,53
39.	Ярославская область	1046,37
40.	Курганская область	1012,36
41.	Республика Крым	1012,15
42.	Новгородская область	1007,07
43.	Саратовская область	891,6
44.	Республика Бурятия	881,12
45.	Пермский край	797,34
46.	Астраханская область	734,19
47.	Республика Саха (Якутия)	730,15
48.	г. Севастополь	672,53
49.	Ленинградская область	659,81
50.	Тамбовская область	651,18
51.	Республика Тыва	639,98
52.	Смоленская область	595,62
53.	Республика Ингушетия	462,36
54.	Забайкальский край	441,67
55.	Брянская область	433,84
56.	Тверская область	422,82
57.	Иркутская область	392,31
58.	Республика Северная Осетия – Алания	389,67
59.	Республика Адыгея (Адыгея)	372,87
60.	Томская область	298,81
61.	Республика Хакасия	276,4
62.	Костромская область	270,85
63.	Республика Алтай	237,23
64.	Кировская область	234,0
65.	Кабардино-Балкарская Республика	232,49

№ п/п	Субъект Российской Федерации	Сумма созданного финансового резерва, млн рублей
66.	Челябинская область	200,0
67.	Республика Адыгея (Адыгея)	185,682
68.	Ульяновская область	170,948
69.	Костромская область	154,9
70.	Алтайский край	150,0
71.	Республика Хакасия	146,555
72.	Республика Карелия	100,0
73.	Курская область	100,0
74.	Ненецкий АО	99,242
75.	Псковская область	85,443
76.	Республика Мордовия	77,0
77.	Чеченская Республика	64,2
78.	Камчатский край	60,0
79.	Республика Коми	58,776
80.	Республика Алтай	50,0
81.	Республика Калмыкия	43,537
82.	Орловская область	41,668
83.	Калужская область	40,0
84.	Хабаровский край	33,938
85.	Карачаево-Черкесская Республика	20,0
86.	Донецкая Народная Республика	0,0
87.	Луганская Народная Республика	0,0
88.	Запорожская область	0,0
89.	Херсонская область	0,0

№ п/п	Субъект Российской Федерации	Размер созданного финансового резерва на душу населения, руб./чел.
66.	Воронежская область	227,37
67.	Омская область	220,52
68.	Камчатский край	207,81
69.	Кемеровская область – Кузбасс	194,69
70.	Республика Карелия	189,44
71.	Республика Калмыкия	164,61
72.	Псковская область	145,36
73.	Ульяновская область	144,75
74.	Оренбургская область	121,73
75.	Республика Мордовия	99,82
76.	Курская область	93,72
77.	Республика Коми	80,91
78.	Республика Дагестан	79,41
79.	Алтайский край	70,39
80.	Орловская область	59,5
81.	Челябинская область	58,7
82.	Карачаево-Черкесская Республика	42,69
83.	Чеченская Республика	41,87
84.	Калужская область	37,35
85.	Хабаровский край	26,43
86.	Донецкая Народная Республика	0,0
87.	Луганская Народная Республика	0,0
88.	Запорожская область	0,0
89.	Херсонская область	0,0

**Наличие резервов материальных ресурсов для ликвидации чрезвычайных ситуаций природного и техногенного характера и размер созданного резерва в расчете на душу населения в субъектах Российской Федерации по состоянию на 01.01.2024
(в порядке убывания)**

№ п/п	Субъект Российской Федерации	Фактическое наличие, млн рублей	№ п/п	Субъект Российской Федерации	Резервы материальных ресурсов в расчете на душу населения, руб./чел.
	Всего по Российской Федерации	20312,593		Всего по Российской Федерации	138,7
1.	г. Москва	9945,769	1.	Чукотский АО	2325,48
2.	Хабаровский край	938,086	2.	Камчатский край	1131,14
3.	Ростовская область	500,989	3.	Ненецкий АО	1045,5
4.	Амурская область	452,564	4.	г. Москва	758,98
5.	Приморский край	409,826	5.	Хабаровский край	730,55
6.	Новосибирская область	405,715	6.	Амурская область	598,47
7.	Калининградская область	399,233	7.	Сахалинская область	577,36
8.	Ленинградская область	337,973	8.	Калининградская область	386,73
9.	Владимирская область	328,746	9.	Мурманская область	385,0
10.	Камчатский край	326,594	10.	Ямало-Ненецкий АО	361,22
11.	Республика Дагестан	289,103	11.	Еврейская АО	294,19
12.	Московская область	273,573	12.	Магаданская область	270,26
13.	Сахалинская область	265,893	13.	Владимирская область	248,01
14.	Мурманская область	253,6	14.	Приморский край	225,17
15.	Удмуртская Республика	247,293	15.	Забайкальский край	223,51
16.	Забайкальский край	221,817	16.	Республика Калмыкия	220,01
17.	Республика Крым	211,847	17.	Республика Саха (Якутия)	209,88
18.	Республика Саха (Якутия)	209,368	18.	Орловская область	195,41
19.	Иркутская область	208,253	19.	Республика Алтай	190,99
20.	Ямало-Ненецкий АО	185,082	20.	Удмуртская Республика	171,46
21.	Республика Башкортостан	176,407	21.	г. Севастополь	169,85
22.	Ханты-Мансийский АО – Югра	165,134	22.	Ленинградская область	167,0
23.	Республика Татарстан (Татарстан)	150,221	23.	Республика Тыва	154,92
24.	Курская область	137,926	24.	Новосибирская область	145,2
25.	Орловская область	136,844	25.	Республика Хакасия	143,09
26.	Тюменская область	132,712	26.	Республика Марий Эл	138,51
27.	Кировская область	129,015	27.	Курская область	129,26
28.	Томская область	122,058	28.	Ростовская область	120,3
29.	Тульская область	121,024	29.	Томская область	116,01

№ п/п	Субъект Российской Федерации	Фактическое наличие, млн рублей	№ п/п	Субъект Российской Федерации	Резервы материальных ресурсов в расчете на душу населения, руб./чел.
30.	Чукотский АО	111,251	30.	Республика Коми	114,62
31.	Республика Бурятия	97,365	31.	Кировская область	113,36
32.	г. Севастополь	94,82	32.	Республика Крым	110,52
33.	Республика Марий Эл	93,126	33.	Республика Бурятия	99,9
34.	г. Санкт-Петербург	88,493	34.	Ханты-Мансийский АО – Югра	95,43
35.	Волгоградская область	85,428	35.	Республика Дагестан	90,07
36.	Воронежская область	84,551	36.	Иркутская область	88,83
37.	Свердловская область	83,743	37.	Тюменская область	82,51
38.	Республика Коми	83,262	38.	Тульская область	81,69
39.	Красноярский край	81,498	39.	Республика Адыгея (Адыгея)	81,49
40.	Нижегородская область	76,491	40.	Калужская область	64,3
41.	Республика Хакасия	75,87	41.	Рязанская область	60,06
42.	Челябинская область	75,126	42.	Новгородская область	59,46
43.	Ставропольский край	74,715	43.	Ярославская область	59,35
44.	Ярославская область	70,904	44.	Ивановская область	59,23
45.	Калужская область	68,858	45.	Республика Ингушетия	54,82
46.	Рязанская область	65,4	46.	Кабардино-Балкарская Республика	47,49
47.	Краснодарский край	64,73	47.	Архангельская область	44,48
48.	Республика Калмыкия	58,188	48.	Республика Башкортостан	43,26
49.	Ивановская область	54,177	49.	Пензенская область	43,23
50.	Пензенская область	53,893	50.	Костромская область	42,41
51.	Республика Тыва	52,252	51.	Тамбовская область	38,24
52.	Омская область	49,839	52.	Республика Татарстан (Татарстан)	37,54
53.	Самарская область	46,622	53.	Воронежская область	37,0
54.	Еврейская АО	43,381	54.	Волгоградская область	34,59
55.	Ненецкий АО	43,266	55.	Астраханская область	32,28
56.	Кабардино-Балкарская Республика	42,896	56.	Московская область	31,84
57.	Архангельская область	42,89	57.	Тверская область	31,23
58.	Республика Адыгея (Адыгея)	40,583	58.	Курганская область	29,59
59.	Республика Алтай	40,255	59.	Красноярский край	28,64
60.	Тверская область	37,824	60.	Омская область	27,2
61.	Тамбовская область	36,947	61.	Ставропольский край	25,84
62.	Магаданская область	36,3	62.	Республика Карелия	25,64
63.	Новгородская область	34,243	63.	Чувашская Республика – Чувашия	25,1

№ п/п	Субъект Российской Федерации	Фактическое наличие, млн рублей	№ п/п	Субъект Российской Федерации	Резервы материальных ресурсов в расчете на душу населения, руб./чел.
64.	Кемеровская область – Кузбасс	32,687	64.	Нижегородская область	24,82
65.	Астраханская область	30,688	65.	Смоленская область	24,52
66.	Чувашская Республика – Чувашия	29,45	66.	Челябинская область	22,05
67.	Республика Ингушетия	28,457	67.	Липецкая область	21,5
68.	Оренбургская область	27,023	68.	Свердловская область	19,75
69.	Пермский край	26,966	69.	Псковская область	18,54
70.	Белгородская область	24,95	70.	Белгородская область	16,47
71.	Костромская область	24,254	71.	г. Санкт-Петербург	15,8
72.	Липецкая область	24,21	72.	Карачаево-Черкесская Республика	15,38
73.	Алтайский край	22,76	73.	Вологодская область	14,93
74.	Курганская область	22,538	74.	Самарская область	14,84
75.	Чеченская Республика	21,418	75.	Оренбургская область	14,68
76.	Смоленская область	21,409	76.	Чеченская Республика	13,97
77.	Вологодская область	16,849	77.	Брянская область	13,82
78.	Ульяновская область	16,3	78.	Ульяновская область	13,8
79.	Брянская область	15,928	79.	Кемеровская область – Кузбасс	12,73
80.	Саратовская область	14,969	80.	Краснодарский край	11,12
81.	Республика Карелия	13,535	81.	Пермский край	10,75
82.	Псковская область	10,897	82.	Алтайский край	10,68
83.	Карачаево-Черкесская Республика	7,206	83.	Республика Северная Осетия – Алания	9,16
84.	Республика Северная Осетия – Алания	6,234	84.	Саратовская область	6,22
85.	Республика Мордовия	2,012	85.	Республика Мордовия	2,61
86.	Донецкая Народная Республика	0,0	86.	Донецкая Народная Республика	0,0
87.	Луганская Народная Республика	0,0	87.	Луганская Народная Республика	0,0
88.	Запорожская область	0,0	88.	Запорожская область	0,0
89.	Херсонская область	0,0	89.	Херсонская область	0,0

Сравнительная таблица основных показателей состояния резервов финансовых ресурсов для ликвидации чрезвычайных ситуаций природного и техногенного характера в субъектах Российской Федерации в 2022 – 2023 годах

Субъект Российской Федерации	4 квартал 2022 г. (на 01.01.2023)			4 квартал 2023 г. (на 01.01.2024)		
	объем созданного резерва финансовых ресурсов, млн рублей	остаток резерва финансовых ресурсов, млн рублей	размер созданного резерва на душу населения, руб./чел.	объем созданного резерва финансовых ресурсов, млн рублей	остаток резерва финансовых ресурсов, млн рублей	размер созданного резерва на душу населения, руб./чел.
Российская Федерация	319970,48	173937,227	2198,24	478008,224	312356,062	3264,03
г. Москва	94066,939	94066,939	7444,68	200000,0	200000,0	15262,31
Дальневосточный федеральный округ	8525,322	1089,388	1053,65	22449,336	12421,468	2840,3
Республика Бурятия	558,423	0,87	568,3	858,767	202,993	881,12
Республика Саха (Якутия)	556,968	224,231	561,39	728,375	164,04	730,15
Забайкальский край	535,0	20,227	512,71	438,325	88,223	441,67
Камчатский край	50,0	0,0	159,9	60,0	22,955	207,81
Приморский край	2666,335	61,174	1431,2	6491,739	875,918	3566,74
Хабаровский край	146,488	15,671	112,77	33,938	15,349	26,43
Амурская область	1225,294	354,058	1586,09	4211,127	3960,294	5568,82
Магаданская область	861,052	0,053	6250,06	1682,366	118,987	12525,52
Сахалинская область	1364,19	401,888	2817,54	7215,505	6946,31	15667,66
Еврейская АО	261,572	8,801	1700,39	329,194	23,54	2232,46
Чукотский АО	300,0	2,415	5995,2	400,0	2,86	8361,2
Сибирский федеральный округ	13806,498	2635,777	817,47	18610,493	5043,519	1118,03
Республика Алтай	80,0	5,48	361,08	50,0	1,92	237,23
Республика Тыва	338,037	25,43	1016,32	215,848	0,112	639,98
Республика Хакасия	6,028	0,0	11,41	146,555	0,0	276,4
Алтайский край	250,0	242,0	110,22	150,0	66,136	70,39
Красноярский край	3500,0	524,775	1228,43	5500,0	190,66	1932,85
Иркутская область	1500,0	602,505	636,37	919,716	49,613	392,31
Кемеровская область – Кузбасс	500,0	348,189	191,99	500,0	495,619	194,69
Новосибирская область	6368,058	209,801	2290,43	10409,999	3799,128	3725,49
Омская область	950,0	363,222	505,44	404,0	125,957	220,52
Томская область	314,375	314,375	294,27	314,375	314,375	298,81

Субъект Российской Федерации	4 квартал 2022 г. (на 01.01.2023)			4 квартал 2023 г. (на 01.01.2024)		
	объем созданного резерва финансовых ресурсов, млн рублей	остаток резерва финансовых ресурсов, млн рублей	размер созданного резерва на душу населения, руб./чел.	объем созданного резерва финансовых ресурсов, млн рублей	остаток резерва финансовых ресурсов, млн рублей	размер созданного резерва на душу населения, руб./чел.
Уральский федеральный округ	11469,854	3465,622	932,89	21842,345	10087,682	1781,72
Курганская область	250,0	46,728	310,36	771,0	0,183	1012,36
Свердловская область	1000,0	993,42	234,5	5860,0	4259,47	1382,35
Тюменская область	2538,74	463,231	1635,63	2872,6	840,046	1785,89
Челябинская область	186,068	73,014	54,43	200,0	183,293	58,7
Ханты-Мансийский АО – Югра	5995,046	532,062	3521,86	7138,745	26,48	4125,6
Ямало-Ненецкий АО	1500,0	1357,167	2716,82	5000,0	4778,21	9758,25
Приволжский федеральный округ	50937,323	24118,009	1765,94	74016,732	39197,019	2580,49
Республика Башкортостан	4539,447	20,338	1134,39	7217,057	41,944	1769,93
Республика Марий Эл	300,0	300,0	446,79	900,0	900,0	1338,65
Республика Мордовия	42,014	20,719	54,52	77,0	1,442	99,82
Республика Татарстан (Татарстан)	6295,3	5899,302	1619,83	6678,8	6658,508	1669,02
Удмуртская Республика	1347,302	44,032	907,6	3757,345	494,953	2605,2
Чувашская Республика – Чувашия	931,67	95,556	777,41	2027,064	26,149	1727,84
Пермский край	4989,393	298,955	1951,38	2000,0	361,214	797,34
Кировская область	117,147	108,044	94,87	266,314	11,517	234,0
Нижегородская область	13959,387	13637,328	4439,65	24212,207	24095,882	7856,47
Оренбургская область	224,146	32,319	116,47	224,146	52,204	121,73
Пензенская область	1867,4	233,7	1465,71	2036,2	70,4	1633,39
Самарская область	14751,369	3139,284	4710,31	22305,404	6020,54	7097,57
Саратовская область	1429,31	209,419	605,39	2144,247	408,292	891,6
Ульяновская область	143,437	79,012	119,14	170,948	53,974	144,75
Южный федеральный округ	29148,665	12502,159	1773,58	29544,72	8187,711	1775,31
Республика Адыгея (Адыгея)	553,379	531,066	1181,58	185,682	120,253	372,87
Республика Калмыкия	22,2	0,583	82,91	43,537	0,0	164,61
Республика Крым	1258,62	8,9	663,69	1940,1	0,039	1012,15
Краснодарский край	12602,223	10345,443	2215,82	10796,109	2522,393	1855,21
Астраханская область	452,503	160,442	457,34	697,893	143,108	734,19
Волгоградская область	2319,141	88,231	946,67	3183,609	539,589	1288,88

Субъект Российской Федерации	4 квартал 2022 г. (на 01.01.2023)			4 квартал 2023 г. (на 01.01.2024)		
	объем созданного резерва финансовых ресурсов, млн рублей	остаток резерва финансовых ресурсов, млн рублей	размер созданного резерва на душу населения, руб./чел.	объем созданного резерва финансовых ресурсов, млн рублей	остаток резерва финансовых ресурсов, млн рублей	размер созданного резерва на душу населения, руб./чел.
Ростовская область	10793,2	1350,1	2598,41	12322,333	4807,768	2958,87
г. Севастополь	1147,399	17,394	2197,84	375,457	54,561	672,53
Северо-Кавказский федеральный округ	11480,386	1894,935	1148,34	8868,921	820,132	869,01
Республика Дагестан	100,0	79,847	31,71	254,874	0,0	79,41
Республика Ингушетия	15,0	15,0	28,62	240,0	38,171	462,36
Кабардино-Балкарская Республика	100,0	100,0	114,88	210,0	210,0	232,49
Карачаево-Черкесская Республика	20,0	12,127	43,08	20,0	13,902	42,69
Республика Северная Осетия – Алания	296,1	3,6	430,3	265,265	3,3	389,67
Чеченская Республика	64,2	41,512	42,34	64,2	61,95	41,87
Ставропольский край	10885,086	1642,849	3915,21	7814,582	492,809	2702,88
Северо-Западный федеральный округ	63617,003	19740,302	4576,41	65598,858	23275,202	4730,45
Республика Карелия	150,0	127,86	248,73	100,0	50,0	189,44
Республика Коми	77,824	24,82	96,86	58,776	52,828	80,91
Архангельская область	1202,324	176,963	1123,9	1391,75	50,044	1443,27
Вологодская область	1344,54	192,61	1179,94	1536,52	8,036	1361,22
Калининградская область	1630,0	86,509	1586,1	3501,824	2,225	3392,11
Ленинградская область	1210,735	324,139	633,37	1335,301	346,828	659,81
Мурманская область	3392,615	3251,975	4683,01	6910,002	6795,576	10490,39
Новгородская область	165,0	19,07	281,51	580,0	178,139	1007,07
Псковская область	105,415	5,406	171,87	85,443	10,653	145,36
г. Санкт-Петербург	54143,2	15335,6	10068,46	50000,0	15690,631	8928,5
Ненецкий АО	195,35	195,35	4385,95	99,242	90,242	2398,13
Центральный федеральный округ (без г. Москва)	36918,49	14424,096	1394,79	37076,82	13323,329	1366,33
Белгородская область	5105,346	5105,346	3332,65	5743,379	5743,379	3792,19
Брянская область	250,0	151,301	213,9	500,0	270,6	433,84
Владимирская область	1855,0	1137,266	1401,42	6011,42	2827,9	4535,18
Воронежская область	570,6	124,7	249,42	519,6	1,487	227,37
Ивановская область	1000,0	680,243	1023,63	1849,499	761,076	2021,92
Калужская область	40,0	38,151	39,49	40,0	35,509	37,35

Субъект Российской Федерации	4 квартал 2022 г. (на 01.01.2023)			4 квартал 2023 г. (на 01.01.2024)		
	объем созданного резерва финансовых ресурсов, млн рублей	остаток резерва финансовых ресурсов, млн рублей	размер созданного резерва на душу населения, руб./чел.	объем созданного резерва финансовых ресурсов, млн рублей	остаток резерва финансовых ресурсов, млн рублей	размер созданного резерва на душу населения, руб./чел.
Костромская область	130,0	26,885	209,42	154,9	27,564	270,85
Курская область	45,389	36,439	41,89	100,0	81,6	93,72
Липецкая область	3750,0	1687,916	3367,21	2550,0	1069,135	2264,12
Московская область	13850,0	3129,57	1782,75	9550,0	1500,49	1111,53
Орловская область	50,0	13,858	70,02	41,668	30,38	59,50
Рязанская область	1968,9	975,9	1814,4	1657,545	338,445	1522,19
Смоленская область	380,0	92,65	417,65	520,0	68,884	595,62
Тамбовская область	437,526	157,9	446,01	629,2	6,90	651,18
Тверская область	703,8	252,057	572,11	512,108	12,479	422,82
Тульская область	5896,099	723,004	4115,75	5447,5	408,1	3677,09
Ярославская область	885,83	90,91	721,72	1250,0	139,4	1046,37
Донецкая Народная Республика	-	-	-	0,0	0,0	0,0
Луганская Народная Республика	-	-	-	0,0	0,0	0,0
Запорожская область	-	-	-	0,0	0,0	0,0
Херсонская область	-	-	-	0,0	0,0	0,0

Сравнительная таблица основных показателей состояния резервов материальных ресурсов для ликвидации чрезвычайных ситуаций природного и техногенного характера в субъектах Российской Федерации в 2022 – 2023 годах

Субъект Российской Федерации	4 квартал 2022 г. (на 01.01.2023)				4 квартал 2023 г. (на 01.01.2024)			
	планируемые объемы накопления, млн рублей	фактическое наличие, млн рублей	%	резервы материальных ресурсов в расчете на душу населения, руб./чел.	планируемые объемы накопления, млн рублей	фактическое наличие, млн рублей	%	резервы материальных ресурсов в расчете на душу населения, руб./чел.
Российская Федерация	22771,972	19587,567	86,02	134,57	23106,203	20312,593	87,91	138,7
г. Москва	9412,414	9387,712	99,74	742,97	10216,554	9945,769	97,35	758,98
Дальневосточный федеральный округ	3984,625	3126,349	78,46	386,39	3782,508	3112,445	82,29	393,79
Республика Бурятия	133,067	100,348	75,41	102,12	122,184	97,365	79,69	99,9
Республика Саха (Якутия)	227,715	227,715	100,0	229,52	232,092	209,368	90,21	209,88
Забайкальский край	279,027	198,556	71,16	190,29	250,923	221,817	88,4	223,51
Камчатский край	460,269	333,618	72,48	1066,88	397,881	326,594	82,08	1131,14
Приморский край	609,42	396,835	65,12	213,01	523,53	409,826	78,28	225,17
Хабаровский край	1070,965	952,408	88,93	733,2	1083,983	938,086	86,54	730,55
Амурская область	523,308	462,717	88,42	598,97	508,959	452,564	88,92	598,47
Магаданская область	38,053	35,836	94,17	260,12	37,023	36,3	98,05	270,26
Сахалинская область	433,347	277,394	64,01	572,92	414,946	265,893	64,08	577,36
Еврейская АО	42,462	32,632	76,85	212,13	43,995	43,381	98,6	294,19
Чукотский АО	166,993	108,291	64,85	2164,08	166,993	111,251	66,62	2325,48
Сибирский федеральный округ	1191,663	1075,403	90,24	63,67	1307,138	1091,188	83,48	65,55
Республика Алтай	52,564	40,255	76,58	181,69	52,73	40,255	76,34	190,99
Республика Тыва	55,814	41,009	73,47	123,29	57,274	52,252	91,23	154,92
Республика Хакасия	85,645	71,384	83,35	135,11	91,878	75,87	82,58	143,09
Алтайский край	28,377	22,636	79,77	9,98	23,142	22,76	98,35	10,68
Красноярский край	83,31	79,769	95,75	28,0	81,804	81,498	99,63	28,64
Иркутская область	268,676	236,94	88,19	100,52	360,621	208,253	57,75	88,83
Кемеровская область – Кузбасс	33,592	33,592	100,0	12,9	32,687	32,687	100,0	12,73
Новосибирская область	369,958	361,621	97,75	130,07	413,522	405,715	98,11	145,2
Омская область	80,221	66,903	83,4	35,6	61,384	49,839	81,19	27,2
Томская область	133,505	121,293	90,85	113,54	132,096	122,058	92,4	116,01

Субъект Российской Федерации	4 квартал 2022 г. (на 01.01.2023)				4 квартал 2023 г. (на 01.01.2024)			
	планируемые объемы накопления, млн рублей	фактическое наличие, млн рублей	%	резервы материальных ресурсов в расчете на душу населения, руб./чел.	планируемые объемы накопления, млн рублей	фактическое наличие, млн рублей	%	резервы материальных ресурсов в расчете на душу населения, руб./чел.
Уральский федеральный округ	670,837	584,172	87,08	47,51	755,302	664,335	87,96	54,19
Курганская область	24,665	21,071	85,43	26,16	46,531	22,538	48,44	29,59
Свердловская область	132,007	85,399	64,69	20,03	132,007	83,743	63,44	19,75
Тюменская область	133,416	132,712	99,47	85,5	133,564	132,712	99,36	82,51
Челябинская область	73,942	70,431	95,25	20,6	77,883	75,126	96,46	22,05
Ханты-Мансийский АО – Югра	109,741	104,837	95,53	61,59	165,181	165,134	99,97	95,43
Ямало-Ненецкий АО	197,066	169,722	86,12	307,4	200,136	185,082	92,48	361,22
Приволжский федеральный округ	1083,522	912,945	84,26	31,65	1298,24	1089,788	83,94	37,99
Республика Башкортостан	95,742	94,57	98,78	23,63	215,371	176,407	81,91	43,26
Республика Марий Эл	94,748	94,076	99,29	140,11	93,126	93,126	100,0	138,51
Республика Мордовия	29,65	9,091	30,66	11,8	32,171	2,012	6,25	2,61
Республика Татарстан (Татарстан)	150,221	150,221	100,0	38,65	150,221	150,221	100,0	37,54
Удмуртская Республика	247,293	247,293	100,0	166,59	247,293	247,293	100,0	171,46
Чувашская Республика – Чувашия	62,546	13,1	20,94	10,93	55,369	29,45	53,19	25,1
Пермский край	37,017	22,288	60,21	8,72	27,86	26,966	96,79	10,75
Кировская область	117,362	99,763	85,0	80,79	147,533	129,015	87,45	113,36
Нижегородская область	67,19	59,251	88,18	18,84	101,191	76,491	75,59	24,82
Оренбургская область	20,018	18,079	90,31	9,39	39,955	27,023	67,63	14,68
Пензенская область	51,514	39,954	77,56	31,36	65,473	53,893	82,31	43,23
Самарская область	67,551	35,218	52,14	11,25	78,982	46,622	59,03	14,84
Саратовская область	14,328	14,328	100,0	6,07	14,969	14,969	100,0	6,22
Ульяновская область	28,341	15,713	55,44	13,05	28,726	16,3	56,74	13,8
Южный федеральный округ	1149,732	986,285	85,78	60,01	1232,858	1087,273	88,19	65,33
Республика Адыгея (Адыгея)	62,875	37,409	59,5	79,88	62,905	40,583	64,51	81,49
Республика Калмыкия	34,053	27,28	80,11	101,88	58,188	58,188	100,0	220,01
Республика Крым	235,283	183,192	77,86	96,6	266,303	211,847	79,55	110,52
Краснодарский край	65,723	53,206	80,96	9,36	72,427	64,73	89,37	11,12
Астраханская область	33,919	28,869	85,11	29,18	31,317	30,688	97,99	32,28
Волгоградская область	128,815	94,613	73,45	38,62	120,301	85,428	71,01	34,59

Субъект Российской Федерации	4 квартал 2022 г. (на 01.01.2023)				4 квартал 2023 г. (на 01.01.2024)			
	планируемые объемы накопления, млн рублей	фактическое наличие, млн рублей	%	резервы материальных ресурсов в расчете на душу населения, руб./чел.	планируемые объемы накопления, млн рублей	фактическое наличие, млн рублей	%	резервы материальных ресурсов в расчете на душу населения, руб./чел.
Ростовская область	490,678	482,758	98,39	116,22	519,7	500,989	96,4	120,3
г. Севастополь	98,387	78,958	80,25	151,24	101,717	94,82	93,22	169,85
Северо-Кавказский федеральный округ	761,982	392,97	51,57	39,31	648,419	470,029	72,49	46,06
Республика Дагестан	272,939	238,021	87,21	75,47	343,24	289,103	84,23	90,07
Республика Ингушетия	120,176	21,284	17,71	40,61	55,356	28,457	51,41	54,82
Кабардино-Балкарская Республика	176,723	27,079	15,32	31,11	45,854	42,896	93,55	47,49
Карачаево-Черкесская Республика	26,648	6,513	24,44	14,03	26,648	7,206	27,04	15,38
Республика Северная Осетия – Алания	42,288	4,161	9,84	6,05	59,882	6,234	10,41	9,16
Чеченская Республика	24,667	20,862	84,58	13,76	24,667	21,418	86,83	13,97
Ставропольский край	98,541	75,051	76,16	26,99	92,772	74,715	80,54	25,84
Северо-Западный федеральный округ	2384,529	1385,863	58,12	99,69	2062,208	1324,241	64,21	95,49
Республика Карелия	15,244	14,086	92,4	23,36	15,244	13,535	88,79	25,64
Республика Коми	79,03	56,422	71,39	70,22	101,723	83,262	81,85	114,62
Архангельская область	69,823	69,075	98,93	64,57	47,043	42,89	91,17	44,48
Вологодская область	75,756	16,891	22,3	14,82	16,849	16,849	100,0	14,93
Калининградская область	1028,822	718,12	69,8	698,78	627,132	399,233	63,66	386,73
Ленинградская область	298,996	279,26	93,4	146,09	538,273	337,973	62,79	167,0
Мурманская область	626,837	87,663	13,99	121,01	495,661	253,6	51,16	385,0
Новгородская область	51,402	46,075	89,64	78,61	39,025	34,243	87,75	59,46
Псковская область	16,93	9,303	54,95	15,17	17,001	10,897	64,1	18,54
г. Санкт-Петербург	77,932	45,811	58,78	8,52	120,891	88,493	73,2	15,8
Ненецкий АО	43,756	43,156	98,63	968,93	43,366	43,266	99,77	1045,5
Центральный федеральный округ (без г. Москвы)	2132,667	1735,867	81,39	65,58	1802,975	1527,525	84,72	56,29
Белгородская область	39,569	24,95	63,05	16,29	39,569	24,95	63,05	16,47
Брянская область	61,122	11,728	19,19	10,03	56,069	15,928	28,41	13,82
Владимирская область	319,056	304,875	95,56	230,33	343,393	328,746	95,73	248,01
Воронежская область	95,47	86,731	90,85	37,91	105,102	84,551	80,45	37,0
Ивановская область	87,989	13,144	14,94	13,45	58,496	54,177	92,62	59,23

Субъект Российской Федерации	4 квартал 2022 г. (на 01.01.2023)				4 квартал 2023 г. (на 01.01.2024)			
	планируемые объемы накопления, млн рублей	фактическое наличие, млн рублей	%	резервы материальных ресурсов в расчете на душу населения, руб./чел.	планируемые объемы накопления, млн рублей	фактическое наличие, млн рублей	%	резервы материальных ресурсов в расчете на душу населения, руб./чел.
Калужская область	85,06	68,858	80,95	67,98	85,06	68,858	80,95	64,3
Костромская область	23,212	17,436	75,12	28,09	30,463	24,254	79,62	42,41
Курская область	133,917	131,617	98,28	121,46	139,04	137,926	99,2	129,26
Липецкая область	33,701	22,752	67,51	20,43	24,499	24,21	98,82	21,5
Московская область	702,616	578,257	82,3	74,43	332,222	273,573	82,35	31,84
Орловская область	144,045	136,962	95,08	191,8	176,177	136,844	77,67	195,41
Рязанская область	67,8	65,4	96,46	60,27	67,8	65,4	96,46	60,06
Смоленская область	17,796	7,938	44,6	8,72	28,312	21,409	75,62	24,52
Тамбовская область	47,022	35,902	76,35	36,6	42,047	36,947	87,87	38,24
Тверская область	63,039	37,824	60,0	30,75	63,039	37,824	60,0	31,23
Тульская область	126,776	121,024	95,46	84,48	126,776	121,024	95,46	81,69
Ярославская область	84,478	70,471	83,42	57,42	84,912	70,904	83,5	59,35
Донецкая Народная Республика	-	-	-	-	0,0	0,0	0,0	0,0
Луганская Народная Республика	-	-	-	-	0,0	0,0	0,0	0,0
Запорожская область	-	-	-	-	0,0	0,0	0,0	0,0
Херсонская область	-	-	-	-	0,0	0,0	0,0	0,0

Наличие резервов материальных ресурсов для ликвидации чрезвычайных ситуаций природного и техногенного характера в субъектах Российской Федерации и муниципальных образованиях по состоянию на 01.01.2024 в разрезе федеральных округов

Субъект Российской Федерации	Резервы субъектов Российской Федерации			Резервы муниципальных образований			Всего резервов		
	планируемые объемы накопления, млн рублей	фактическое наличие, млн рублей	%	планируемые объемы накопления, млн рублей	фактическое наличие, млн рублей	%	планируемые объемы накопления, млн рублей	фактическое наличие, млн рублей	%
Всего по Российской Федерации	23106,203	20312,593	87,91	8979,697	6579,536	73,27	32085,901	26892,129	83,81
г. Москва	10216,554	9945,769	97,35	507,862	424,84	83,65	10724,416	10370,609	96,7
Дальневосточный федеральный округ	3782,508	3112,445	82,29	1501,708	1039,992	69,25	5284,216	4152,437	78,58
Республика Бурятия	122,184	97,365	79,69	83,684	28,114	33,6	205,868	125,479	60,95
Республика Саха (Якутия)	232,092	209,368	90,21	224,005	172,09	76,82	456,097	381,458	83,64
Забайкальский край	250,923	221,817	88,4	194,596	143,088	73,53	445,519	364,905	81,91
Камчатский край	397,881	326,594	82,08	122,356	115,387	94,3	520,236	441,981	84,96
Приморский край	523,53	409,826	78,28	157,056	79,703	50,75	680,586	489,528	71,93
Хабаровский край	1083,983	938,086	86,54	263,938	128,37	48,64	1347,921	1066,456	79,12
Амурская область	508,959	452,564	88,92	90,833	77,662	85,5	599,792	530,226	88,4
Магаданская область	37,023	36,3	98,05	42,977	38,87	90,44	80,0	75,17	93,96
Сахалинская область	414,946	265,893	64,08	253,906	215,993	85,07	668,852	481,886	72,05
Еврейская АО	43,995	43,381	98,6	29,225	27,462	93,97	73,219	70,843	96,75
Чукотский АО	166,993	111,251	66,62	39,133	13,253	33,87	206,125	124,504	60,4
Приволжский федеральный округ	1298,24	1089,788	83,94	1453,562	1203,073	82,77	2751,802	2292,861	83,32
Республика Башкортостан	215,371	176,407	81,91	312,035	287,936	92,28	527,406	464,343	88,04
Республика Марий Эл	93,126	93,126	100,0	33,086	33,086	100,0	126,212	126,212	100,0
Республика Мордовия	32,171	2,012	6,25	40,263	0,0	0,00	72,434	2,012	2,78
Республика Татарстан (Татарстан)	150,221	150,221	100,0	230,424	230,424	100,0	380,645	380,645	100,0
Удмуртская Республика	247,293	247,293	100,0	221,512	200,523	90,52	468,805	447,816	95,52
Чувашская Республика – Чувашия	55,369	29,45	53,19	74,423	72,304	97,15	129,792	101,754	78,4
Пермский край	27,86	26,966	96,79	94,138	68,536	72,8	121,998	95,503	78,28
Кировская область	147,533	129,015	87,45	59,11	27,146	45,92	206,643	156,161	75,57
Нижегородская область	101,191	76,491	75,59	82,802	69,471	83,9	183,993	145,962	79,33
Оренбургская область	39,955	27,023	67,63	36,536	25,358	69,41	76,491	52,381	68,48
Пензенская область	65,473	53,893	82,31	48,728	33,509	68,77	114,201	87,402	76,53

Субъект Российской Федерации	Резервы субъектов Российской Федерации			Резервы муниципальных образований			Всего резервов		
	планируемые объемы накопления, млн рублей	фактическое наличие, млн рублей	%	планируемые объемы накопления, млн рублей	фактическое наличие, млн рублей	%	планируемые объемы накопления, млн рублей	фактическое наличие, млн рублей	%
Самарская область	78,982	46,622	59,03	61,082	18,583	30,42	140,064	65,205	46,55
Саратовская область	14,969	14,969	100,0	137,093	131,916	96,22	152,062	146,885	96,6
Ульяновская область	28,726	16,3	56,74	22,33	4,28	19,17	51,056	20,58	40,31
Уральский федеральный округ	755,302	664,335	87,96	1423,945	1213,622	85,23	2179,247	1877,957	86,17
Курганская область	46,531	22,538	48,44	26,462	3,999	15,11	72,993	26,537	36,36
Свердловская область	132,007	83,743	63,44	467,374	414,7	88,73	599,381	498,443	83,16
Тюменская область	133,564	132,712	99,36	193,823	120,014	61,92	327,387	252,726	77,19
Челябинская область	77,883	75,126	96,46	256,122	249,162	97,28	334,005	324,288	97,09
Ханты-Мансийский АО – Югра	165,181	165,134	99,97	344,496	336,434	97,66	509,677	501,568	98,41
Ямало-Ненецкий АО	200,136	185,082	92,48	135,668	89,313	65,83	335,804	274,395	81,71
Северо-Западный федеральный округ	2062,208	1324,241	64,21	443,732	290,949	65,57	2505,94	1615,19	64,45
Республика Карелия	15,244	13,535	88,79	15,749	15,705	99,72	30,993	29,24	94,34
Республика Коми	101,723	83,262	81,85	77,431	35,995	46,49	179,154	119,257	66,57
Архангельская область	47,043	42,89	91,17	57,661	57,243	99,27	104,704	100,133	95,63
Вологодская область	16,849	16,849	100,0	51,604	50,396	97,66	68,453	67,245	98,24
Калининградская область	627,132	399,233	63,66	33,143	21,147	63,8	660,275	420,38	63,67
Ленинградская область	538,273	337,973	62,79	43,711	27,034	61,85	581,984	365,007	62,72
Мурманская область	495,661	253,6	51,16	77,318	24,935	32,25	572,979	278,535	48,61
Новгородская область	39,025	34,243	87,75	34,374	32,62	94,9	73,399	66,863	91,1
Псковская область	17,001	10,897	64,1	27,783	8,02	28,87	44,784	18,917	42,24
г. Санкт-Петербург	120,891	88,493	73,2	0,0	0,0	0,0	120,891	88,493	73,2
Ненецкий АО	43,366	43,266	99,77	24,958	17,854	71,54	68,324	61,12	89,46
Сибирский федеральный округ	1307,138	1091,188	83,48	772,922	632,15	81,79	2080,06	1723,338	82,85
Республика Алтай	52,73	40,255	76,34	21,953	8,368	38,12	74,683	48,623	65,11
Республика Тыва	57,274	52,252	91,23	24,275	19,5	80,33	81,549	71,751	87,99
Республика Хакасия	91,878	75,87	82,58	26,313	14,404	54,74	118,19	90,274	76,38
Алтайский край	23,142	22,76	98,35	74,709	65,511	87,69	97,851	88,271	90,21
Красноярский край	81,804	81,498	99,63	49,054	38,47	78,42	130,858	119,968	91,68
Иркутская область	360,621	208,253	57,75	102,549	62,032	60,49	463,17	270,285	58,36

Субъект Российской Федерации	Резервы субъектов Российской Федерации			Резервы муниципальных образований			Всего резервов		
	планируемые объемы накопления, млн рублей	фактическое наличие, млн рублей	%	планируемые объемы накопления, млн рублей	фактическое наличие, млн рублей	%	планируемые объемы накопления, млн рублей	фактическое наличие, млн рублей	%
Кемеровская область – Кузбасс	32,687	32,687	100,0	163,45	156,087	95,49	196,138	188,774	96,25
Новосибирская область	413,522	405,715	98,11	103,903	87,34	84,06	517,424	493,054	95,29
Омская область	61,384	49,839	81,19	161,923	153,173	94,6	223,307	203,012	90,91
Томская область	132,096	122,058	92,4	44,794	27,266	60,87	176,89	149,324	84,42
Центральный федеральный округ (без г. Москвы)	1802,975	1527,525	84,72	1600,279	945,291	59,07	3403,254	2472,816	72,66
Белгородская область	39,569	24,95	63,05	123,092	52,232	42,43	162,661	77,182	47,45
Брянская область	56,069	15,928	28,41	65,812	15,489	23,54	121,881	31,417	25,78
Владимирская область	343,393	328,746	95,73	67,498	42,402	62,82	410,891	371,148	90,33
Воронежская область	105,102	84,551	80,45	73,0	67,994	93,14	178,102	152,545	85,65
Ивановская область	58,496	54,177	92,62	24,739	20,82	84,16	83,235	74,997	90,1
Калужская область	85,06	68,858	80,95	145,727	133,639	91,7	230,787	202,497	87,74
Костромская область	30,463	24,254	79,62	36,152	30,611	84,67	66,615	54,865	82,36
Курская область	139,04	137,926	99,2	109,491	95,735	87,44	248,53	233,661	94,02
Липецкая область	24,499	24,21	98,82	35,0	32,991	94,26	59,499	57,201	96,14
Московская область	332,222	273,573	82,35	350,605	179,818	51,29	682,827	453,391	66,4
Орловская область	176,177	136,844	77,67	29,435	29,435	100,0	205,612	166,279	80,87
Рязанская область	67,8	65,4	96,46	29,612	29,612	100,0	97,412	95,012	97,54
Смоленская область	28,312	21,409	75,62	202,111	40,363	19,97	230,423	61,772	26,81
Тамбовская область	42,047	36,947	87,87	56,426	46,737	82,83	98,473	83,684	84,98
Тверская область	63,039	37,824	60,0	53,588	32,192	60,07	116,627	70,016	60,03
Тульская область	126,776	121,024	95,46	163,76	74,061	45,23	290,535	195,085	67,15
Ярославская область	84,912	70,904	83,5	34,232	21,159	61,81	119,144	92,064	77,27
Северо-Кавказский федеральный округ	648,419	470,029	72,49	456,628	70,545	15,45	1105,047	540,574	48,92
Республика Дагестан	343,24	289,103	84,23	121,042	24,564	20,29	464,282	313,667	67,56
Республика Ингушетия	55,356	28,457	51,41	21,843	1,484	6,79	77,199	29,941	38,78
Кабардино-Балкарская Республика	45,854	42,896	93,55	23,15	0,0	0,0	69,004	42,896	62,16
Карачаево-Черкесская Республика	26,648	7,206	27,04	27,072	0,0	0,0	53,72	7,206	13,41
Республика Северная Осетия – Алания	59,882	6,234	10,41	26,505	4,43	16,71	86,387	10,664	12,34
Чеченская Республика	24,667	21,418	86,83	19,49	0,0	0,0	44,157	21,418	48,5
Ставропольский край	92,772	74,715	80,54	217,527	40,067	18,42	310,299	114,782	36,99

