

Министерство Российской Федерации по делам гражданской обороны,
чрезвычайным ситуациям и ликвидации последствий стихийных бедствий

№ 82

1 квартал 2024 г.

БЮЛЛЕТЕНЬ

**о создании, наличии, использовании и восполнении
резервов финансовых и материальных ресурсов
для ликвидации чрезвычайных ситуаций**

Уважаемые коллеги!

Перед Вами 82 номер Бюллетеня о создании, наличии, использовании и восполнении резервов финансовых и материальных ресурсов для ликвидации чрезвычайных ситуаций, который издается с II квартала 2003 года.

Указанное издание готовит Департамент гражданской обороны и защиты населения МЧС России. Мы надеемся на Ваше активное участие в формировании материалов Бюллетеня и просим направлять свои замечания и предложения по оформлению, тематике публикуемых материалов. Читайте, анализируйте, делитесь своим опытом, задавайте вопросы и мы постараемся на них ответить.

Также Бюллетень ежеквартально размещается на официальном сайте МЧС России mchs.gov.ru, где можно ознакомиться с материалами о создании, наличии, использовании и восполнении резервов финансовых и материальных ресурсов для ликвидации чрезвычайных ситуаций.

Наш адрес: МЧС России, Департамент гражданской обороны и защиты населения (отдел защиты населения и территорий от чрезвычайных ситуаций), ул. Ватутина, д. 1, г. Москва, 121357.

ОГЛАВЛЕНИЕ

	стр.
1. Создание и использование резервов финансовых и материальных ресурсов для ликвидации чрезвычайных ситуаций в 1 квартале 2024 г.	4
2. Наличие резервов финансовых и материальных ресурсов для ликвидации чрезвычайных ситуаций природного и техногенного характера субъектов Российской Федерации по состоянию на 01.04.2024	9
3. Создание и использование резервов финансовых ресурсов для ликвидации чрезвычайных ситуаций природного и техногенного характера в субъектах Российской Федерации по состоянию на 01.04.2024 в разрезе федеральных округов	12
4. Наличие резервов материальных ресурсов для ликвидации чрезвычайных ситуаций природного и техногенного характера в субъектах Российской Федерации по состоянию на 01.04.2024 в разрезе федеральных округов	15
5. Наличие резервов финансовых ресурсов для ликвидации чрезвычайных ситуаций природного и техногенного характера и размер созданного резерва в расчете на душу населения в субъектах Российской Федерации по состоянию на 01.04.2024 (в порядке убывания)	18
6. Наличие резервов материальных ресурсов для ликвидации чрезвычайных ситуаций природного и техногенного характера и размер созданного резерва в расчете на душу населения в субъектах Российской Федерации по состоянию на 01.04.2024 (в порядке убывания)	21
7. Сравнительная таблица основных показателей состояния резервов финансовых ресурсов для ликвидации чрезвычайных ситуаций природного и техногенного характера в субъектах Российской Федерации в 2023 – 2024 годах	24
8. Сравнительная таблица основных показателей состояния резервов материальных ресурсов для ликвидации чрезвычайных ситуаций природного и техногенного характера в субъектах Российской Федерации в 2023 – 2024 годах	28
9. Численность населения Российской Федерации на 1 января 2024 г.	32

Создание и использование резервов финансовых и материальных ресурсов для ликвидации чрезвычайных ситуаций в 1 квартале 2024 г.

В 1 квартале 2024 г. общий объем созданных во всех субъектах Российской Федерации резервов финансовых ресурсов для ликвидации чрезвычайных ситуаций составил 310,773 млрд рублей (табл. 1). По сравнению с аналогичным периодом 2023 года объем финансовых резервов субъектов уменьшился на 61,191 млрд рублей (- 16,5 %).

Наличие резервов финансовых ресурсов по федеральным округам составляет:

			%
			<i>от общего объема</i>
Северо-Западный федеральный округ	53987,918	млн рублей	(17,4 %);
Приволжский федеральный округ	37115,301	млн рублей	(11,9 %);
Центральный федеральный округ (без г. Москвы)	25696,123	млн рублей	(8,3 %);
Южный федеральный округ	21959,801	млн рублей	(7,1 %);
Уральский федеральный округ	13335,644	млн рублей	(4,3 %);
Сибирский федеральный округ	12399,965	млн рублей	(4,0 %);
Дальневосточный федеральный округ	8163,593	млн рублей	(2,6 %);
Северо-Кавказский федеральный округ	7514,43	млн рублей	(2,4 %);
г. Москва	130000,0	млн рублей	(41,8 %)

Объем резервов финансовых ресурсов г. Москвы составляет 130000,0 млн рублей (41,8 %) от суммарного объема резервов финансовых ресурсов субъектов Российской Федерации. В других субъектах наибольшие объемы финансовых резервов созданы в г. Санкт-Петербурге (45637,2 млн рублей), Республике Татарстан (13438,1 млн рублей), Краснодарском крае (10483,0 млн рублей), Нижегородской (9692,396 млн рублей) и Московской (7550,0 млн рублей) областях, наименьшие – в Псковской области (20,0 млн рублей), республиках Карелия (25,0 млн рублей) и Тыва (28,9 млн рублей).

В два и более раза увеличились по сравнению с аналогичным периодом 2023 года объемы финансовых резервов в республиках Бурятия, Ингушетия, Калмыкия, Крым, Марий Эл, Мордовия, Татарстан, Хакасия; Камчатском и Приморском краях; Амурской, Белгородской, Костромской, Курганской, Новгородской, Тверской, Ульяновской, Ярославской областях; Еврейской автономной области, Ненецком автономном округе.

Объемы резервов финансовых ресурсов для ликвидации ЧС по федеральным округам показаны на рис. 1, а доля резервов финансовых ресурсов для ликвидации ЧС, приходящаяся на душу населения, на рис. 2.

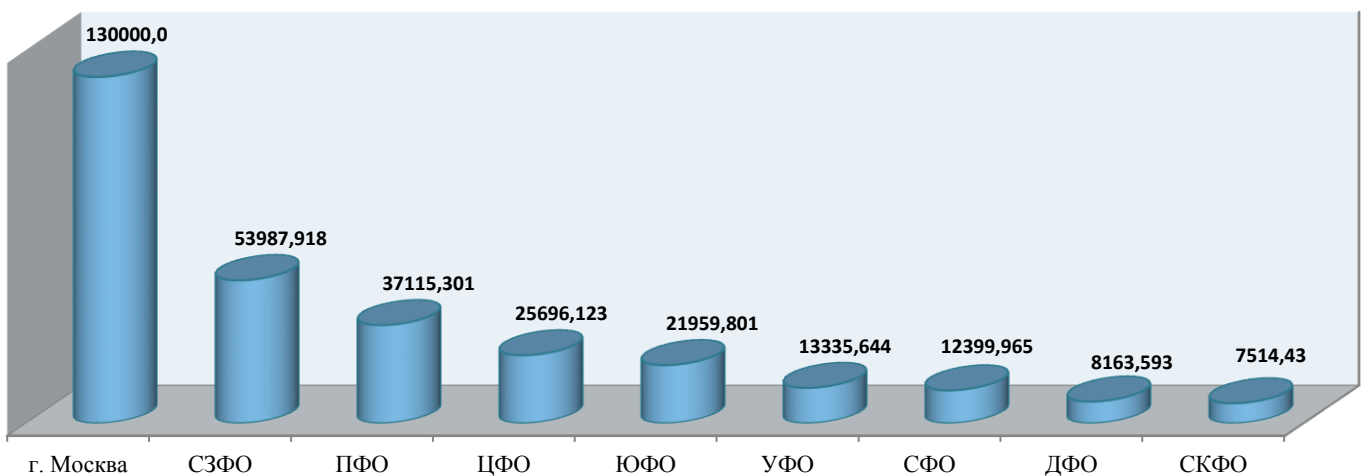


Рис.1. Объемы резервов финансовых ресурсов для ликвидации ЧС по федеральным округам, млн рублей

Доля резервов финансовых ресурсов для ликвидации ЧС, приходящаяся на душу населения, в среднем по Российской Федерации и федеральным округам составляет:

Российская Федерация	2126,38	руб./чел.;
Северо-Западный федеральный округ	3900,76	руб./чел.;
Южный федеральный округ	1320,96	руб./чел.;
Приволжский федеральный округ	1300,43	руб./чел.;
Уральский федеральный округ	1087,53	руб./чел.;
Дальневосточный федеральный округ	1037,79	руб./чел.;
Центральный федеральный округ (без г. Москвы)	949,99	руб./чел.;
Сибирский федеральный округ	748,47	руб./чел.;
Северо-Кавказский федеральный округ	733,04	руб./чел.;
г. Москва	9886,08	руб./чел.

Среди субъектов наибольший объем резервов финансовых ресурсов, приходящийся на душу населения, в г. Москве (9886,08 руб.), Ямало-Ненецком автономном округе (9690,67 руб.), Магаданской области (9618,7 руб.), г. Санкт-Петербурге (8152,76 руб.), Ненецком автономном округе (7957,96 руб.), наименьший – в Республике Дагестан (15,47 руб.), Чеченской Республике (22,02 руб.), Хабаровском крае (30,47 руб.).

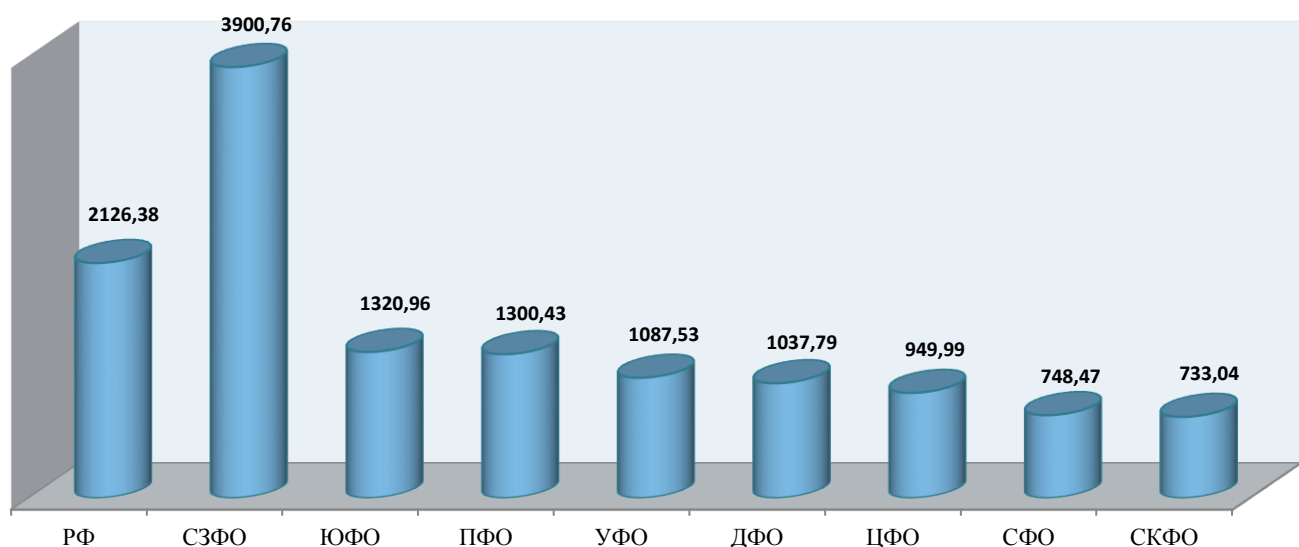


Рис. 2. Доля резервов финансовых ресурсов для ликвидации ЧС, приходящаяся на душу населения, руб./чел.

Объем финансовых резервов на душу населения в размере до 30 руб. имеется в 2 субъектах Российской Федерации, от 30 до 100 руб. – в 13 субъектах Российской Федерации и свыше 100 руб. – в 70 субъектах Российской Федерации.

В 1 квартале 2024 г. субъектами Российской Федерации на проведение противопаводковых и противопожарных мероприятий, ликвидацию последствий ЧС, оказание материальной помощи пострадавшему населению и другие цели израсходовано 40049,536 млн рублей.

В 1 квартале 2024 г. общий объем созданных в субъектах Российской Федерации резервов материальных ресурсов для ликвидации чрезвычайных ситуаций составил 20,289 млрд рублей (87,7 % от планируемых объемов накопления). По сравнению с аналогичным периодом 2023 года он увеличился на 0,059 млрд рублей (+ 0,3 %).

Объемы резервов по субъектам Российской Федерации приведены в таблице 1.

Наибольшие объемы резервов материальных ресурсов для ликвидации ЧС созданы в г. Москве (9945,349 млн рублей), Хабаровском крае (938,332 млн рублей), Ростовской (500,989 млн рублей) и Амурской (453,293 млн рублей) областях, Приморском крае (412,46 млн рублей), наименьшие – в республиках Мордовия (2,016 млн рублей), Северная Осетия – Алания (6,234 млн рублей), Карачаево-Черкесской (7,206 млн рублей).

В полном объеме от запланированного созданы резервы материальных ресурсов для ликвидации ЧС в 7 субъектах Российской Федерации: в республиках Калмыкия, Удмуртской, Татарстан; Вологодской, Кемеровской, Орловской и Саратовской областях.

В республиках Мордовия, Северная Осетия – Алания, Карачаево-Черкесской, Брянской области имеются резервы в объеме менее 50 % от запланированного.

Наличие материальных ресурсов в резервах по федеральным округам показано на рис. 3 и составляет:

			<i>% от общего объема</i>
Дальневосточный федеральный округ	3075,213	млн рублей	(15,2 %);
Центральный федеральный округ (без г. Москвы)	1542,449	млн рублей	(7,6 %);
Северо-Западный федеральный округ	1322,203	млн рублей	(6,5 %);
Южный федеральный округ	1087,268	млн рублей	(5,4 %);
Сибирский федеральный округ	1086,273	млн рублей	(5,4 %);
Приволжский федеральный округ	1066,813	млн рублей	(5,3 %);
Уральский федеральный округ	675,931	млн рублей	(3,3 %);
Северо-Кавказский федеральный округ	487,593	млн рублей	(2,4 %);
г. Москва	9945,349	млн рублей	(49,0 %).

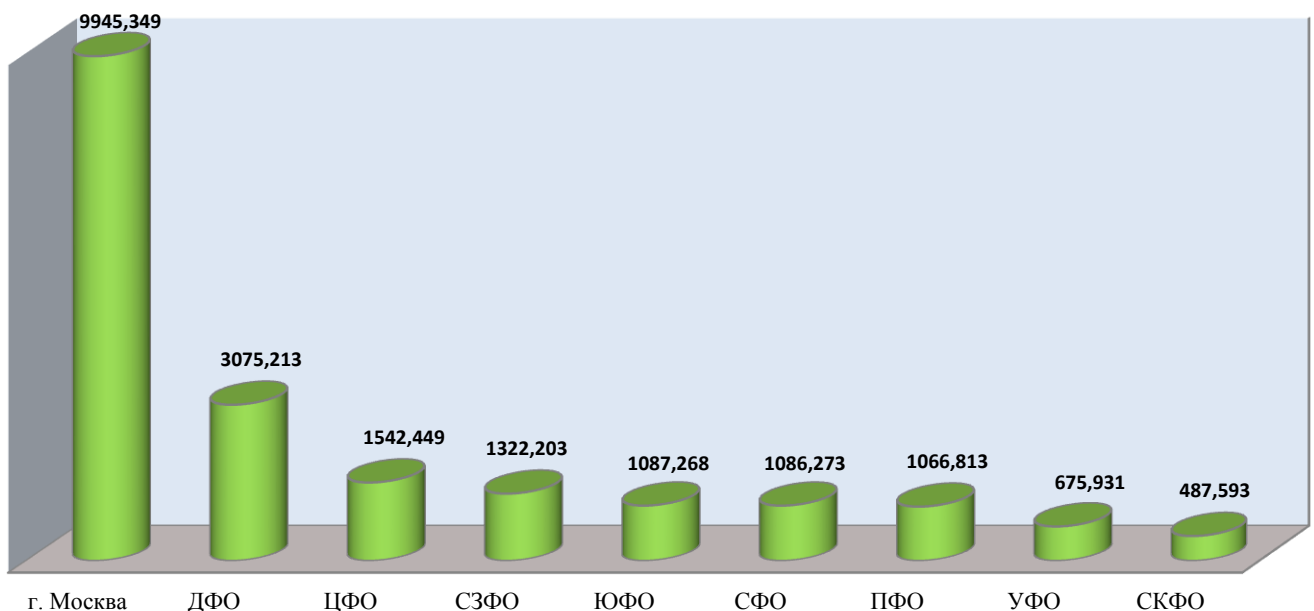


Рис. 3. Фактическое наличие материальных ресурсов в резервах для ликвидации ЧС по федеральным округам, млн рублей

Доля резервов материальных ресурсов для ликвидации ЧС, приходящаяся на душу населения, в среднем по Российской Федерации и федеральным округам показана на рис. 4 и составляет:

Российская Федерация	138,82 руб./чел.;
Дальневосточный федеральный округ	390,93 руб./чел.;
Северо-Западный федеральный округ	95,53 руб./чел.;
Сибирский федеральный округ	65,57 руб./чел.;
Южный федеральный округ	65,4 руб./чел.;
Центральный федеральный округ (без г. Москвы)	57,02 руб./чел.;
Уральский федеральный округ	55,12 руб./чел.;
Северо-Кавказский федеральный округ	47,57 руб./чел.;
Приволжский федеральный округ	37,38 руб./чел.;
г. Москва	756,31 руб./чел.

По субъектам Российской Федерации этот показатель наибольший – в Чукотском автономном округе (1655,42 руб.), Камчатском крае (1122,61 руб.), г. Москве (756,31 руб.), Хабаровском крае (734,14 руб.), Ненецком автономном округе (655,5 руб.), наименьший – в Республике Мордовия (2,63 руб.), Саратовской области (6,28 руб.), Республике Северная Осетия – Алания (9,18 руб.).

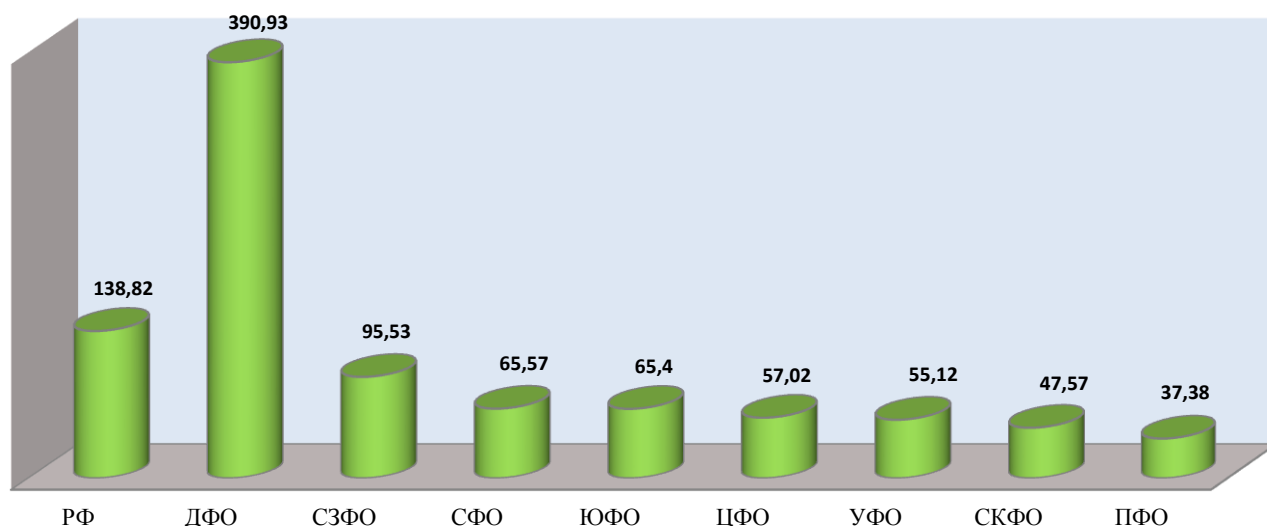


Рис. 4. Доля резервов материальных ресурсов для ликвидации ЧС, приходящаяся на душу населения, руб./чел.

Объем материальных резервов на душу населения в размере до 10 руб. имеется в 3 субъектах Российской Федерации, от 10 до 30 руб. – в 24 субъектах Российской Федерации, от 30 до 70 руб. – в 19 субъектах Российской Федерации, свыше 70 руб. – в 39 субъектах Российской Федерации.

В 1 квартале 2024 г. резервы неоднократно использовались на предупреждение и ликвидацию последствий ЧС, в том числе при ликвидации аварий на объектах ЖКХ, на проведение аварийно-спасательных, аварийно-восстановительных работ и другие цели на сумму 32,108 млн рублей.

Анализ работы показывает, что в субъектах Российской Федерации номенклатура и объем материальных резервов зачастую определяются без учета степени риска территорий и происходящих ЧС; недостаточно накапливаются материальные ресурсы для первоочередного

жизнеобеспечения пострадавшего населения; требуется совершенствование нормативной базы; не выделяются средства на закупку материальных ресурсов в резервы.

В этих целях исполнительным органам субъектов Российской Федерации, органам местного самоуправления необходимо ежегодно планировать и выделять из соответствующих бюджетов средства для поддержания фактического накопления материальных ресурсов в резервах для ликвидации ЧС.

Также необходимо организовать работу по увеличению фактического наличия резервов материальных ресурсов для ликвидации ЧС природного и техногенного характера.

Исполнительным органам субъектов Российской Федерации, имеющим низкий объем материальных резервов на душу населения, рекомендуется организовать работу по его увеличению.

Обращаем внимание. При заполнении донесений о создании, наличии, использовании и восполнении резервов материальных ресурсов для ликвидации ЧС по формам 1/РЕЗ ЧС и 2/РЕЗ ЧС фактическое наличие материальных ресурсов не должно превышать плановые показатели. В случае их превышения необходимо вносить изменения в номенклатуру и объемы накопления резервов материальных ресурсов либо фактическое накопление указывать на уровне плановых объемов.

Наличие резервов финансовых и материальных ресурсов для ликвидации чрезвычайных ситуаций природного и техногенного характера субъектов Российской Федерации по состоянию на 01.04.2024

Субъект Российской Федерации	Резервы материальных ресурсов				Резервы финансовых ресурсов		
	планируемые объемы накопления, млн рублей	фактическое наличие, млн рублей	%	размер резервов на душу населения, руб./чел.	созданный резервный фонд, млн рублей	израсходовано, млн рублей	размер резервов на душу населения, руб./чел.
Республика Адыгея (Адыгея)	63,433	40,568	63,95	81,04	381,002	0,55	761,1
Республика Алтай	52,73	40,421	76,66	191,78	45,0	3,75	213,51
Республика Башкортостан	189,901	158,316	83,37	38,95	1297,66	473,618	319,28
Республика Бурятия	122,184	96,129	78,68	98,91	858,371	265,484	883,17
Республика Дагестан	354,38	306,424	86,47	94,8	50,0	42,65	15,47
Донецкая Народная Республика	0,0	0,0	0,0	0,0	300,0	0,0	0,0
Республика Ингушетия	55,543	28,457	51,23	53,98	140,0	65,142	265,54
Кабардино-Балкарская Республика	45,854	42,896	93,55	47,37	210,0	0,0	231,93
Республика Калмыкия	57,804	57,804	100,0	216,68	147,421	31,698	552,61
Карачаево-Черкесская Республика	26,648	7,206	27,04	15,39	40,0	0,0	85,41
Республика Карелия	15,244	13,535	88,79	25,84	25,0	0,0	47,72
Республика Коми	101,89	83,432	81,88	115,78	58,776	11,731	81,56
Республика Крым	266,303	212,263	79,71	111,16	4300,0	1342,574	2251,9
Луганская Народная Республика	0,0	0,0	0,0	0,0	300,0	185,4	0,0
Республика Марий Эл	92,38	89,83	97,24	134,1	500,0	0,0	746,43
Республика Мордовия	44,43	2,016	4,54	2,63	427,363	86,83	557,99
Республика Саха (Якутия)	234,586	204,55	87,2	204,21	150,0	39,102	149,75
Республика Северная Осетия – Алания	59,882	6,234	10,41	9,18	51,13	51,095	75,32
Республика Татарстан (Татарстан)	150,221	150,221	100,0	37,53	13438,1	67,066	3356,99
Республика Тыва	57,274	51,565	90,03	152,77	28,9	18,609	85,62
Республика Хакасия	91,878	73,674	80,19	139,49	293,783	293,783	556,22
Удмуртская Республика	247,293	247,293	100,0	172,38	2423,197	698,279	1689,16
Чеченская Республика	26,708	20,424	76,47	13,15	34,2	0,0	22,02
Чувашская Республика – Чувашия	59,583	33,522	56,26	28,72	3554,538	1163,655	3045,72
Алтайский край	31,671	22,765	71,88	10,76	150,0	10,417	70,91
Забайкальский край	259,183	221,38	85,41	224,89	110,0	6,722	111,74
Камчатский край	395,264	324,375	82,07	1122,61	342,364	266,562	1184,87
Краснодарский край	72,427	62,457	86,23	10,71	10483,0	2485,1	1797,19

Субъект Российской Федерации	Резервы материальных ресурсов				Резервы финансовых ресурсов		
	планируемые объемы накопления, млн рублей	фактическое наличие, млн рублей	%	размер резервов на душу населения, руб./чел.	созданный резервный фонд, млн рублей	израсходовано, млн рублей	размер резервов на душу населения, руб./чел.
Красноярский край	81,804	77,921	95,25	27,38	4500,0	2654,951	1581,1
Пермский край	27,86	27,136	97,4	10,87	2120,297	832,068	849,73
Приморский край	534,64	412,46	77,15	228,33	751,312	222,174	415,92
Ставропольский край	94,735	75,953	80,17	26,32	6989,1	2279,152	2421,63
Хабаровский край	1084,41	938,332	86,53	734,14	38,939	0,31	30,47
Амурская область	509,818	453,293	88,91	604,32	2068,86	83,005	2758,17
Архангельская область	47,472	42,068	88,62	44,01	432,5	104,3	452,48
Астраханская область	31,947	31,035	97,15	32,79	976,554	322,924	1031,83
Белгородская область	39,569	24,95	63,05	16,63	4000,0	0,0	2665,5
Брянская область	56,069	18,848	33,62	16,5	500,0	78,3	437,67
Владимирская область	343,393	328,746	95,73	250,96	3584,708	6,0	2736,54
Волгоградская область	116,097	85,661	73,78	34,91	1893,288	1104,784	771,54
Вологодская область	19,344	19,344	100,0	17,25	1055,332	1047,474	941,13
Воронежская область	105,102	84,551	80,45	37,19	667,25	372,4	293,5
Запорожская область	0,0	0,0	0,0	0,0	0,0	0,0	0,0
Ивановская область	58,496	54,177	92,62	59,81	621,599	385,435	686,17
Иркутская область	360,192	208,252	57,82	89,36	1000,0	426,944	429,09
Калининградская область	627,132	399,258	63,66	386,16	1645,158	79,543	1591,19
Калужская область	85,06	68,858	80,95	64,45	40,0	0,111	37,44
Кемеровская область – Кузбасс	32,687	32,687	100,0	12,83	500,0	0,0	196,26
Кировская область	147,533	129,093	87,5	114,25	200,0	168,126	177,0
Костромская область	30,463	25,003	82,08	44,15	120,0	56,57	211,91
Курганская область	51,151	30,507	59,64	40,51	150,0	108,071	199,2
Курская область	139,04	137,926	99,2	130,01	69,476	3,28	65,49
Ленинградская область	538,273	347,759	64,61	170,82	975,935	436,981	479,4
Липецкая область	25,223	24,878	98,63	22,29	1500,0	300,616	1343,77
Магаданская область	37,05	36,243	97,82	271,71	1283,01	427,9	9618,7
Московская область	332,222	273,573	82,35	31,62	7550,0	180,357	872,71
Мурманская область	495,486	253,03	51,07	385,46	3287,0	38,538	5007,33
Нижегородская область	101,191	72,056	71,21	23,55	9692,396	23,115	3167,1
Новгородская область	39,028	34,339	87,99	60,09	515,0	251,398	901,22
Новосибирская область	413,522	405,719	98,11	145,44	5315,251	1161,689	1905,43

Субъект Российской Федерации	Резервы материальных ресурсов				Резервы финансовых ресурсов		
	планируемые объемы накопления, млн рублей	фактическое наличие, млн рублей	%	размер резервов на душу населения, руб./чел.	созданный резервный фонд, млн рублей	израсходовано, млн рублей	размер резервов на душу населения, руб./чел.
Омская область	60,651	52,111	85,92	28,66	252,656	105,702	138,97
Оренбургская область	39,955	27,023	67,63	14,78	224,146	59,786	122,57
Орловская область	166,903	166,903	100,0	241,02	50,0	0,0	72,2
Пензенская область	65,473	52,553	80,27	42,51	850,9	726,3	688,37
Псковская область	17,768	13,267	74,67	22,83	20,0	4,833	34,41
Ростовская область	519,7	500,989	96,4	120,65	3578,536	2415,116	861,77
Рязанская область	73,917	46,04	62,29	42,54	1139,1	181,7	1052,55
Самарская область	79,583	46,622	58,58	14,91	1500,0	37,921	479,56
Саратовская область	14,969	14,969	100,0	6,28	800,0	593,69	335,41
Сахалинская область	418,907	265,561	63,39	580,35	2085,736	273,079	4558,09
Свердловская область	132,007	83,743	63,44	19,83	3000,0	0,0	710,45
Смоленская область	28,312	21,409	75,62	24,78	450,0	122,36	520,84
Тамбовская область	41,947	36,847	87,84	38,53	453,4	272,2	474,12
Тверская область	63,039	37,824	60,0	31,53	927,59	172,318	773,16
Томская область	140,392	121,157	86,3	116,12	314,375	0,0	301,3
Тульская область	126,776	121,024	95,46	82,27	3123,0	2701,8	2122,84
Тюменская область	137,191	136,339	99,38	84,4	2177,644	235,119	1348,01
Ульяновская область	29,119	16,164	55,51	13,78	86,704	54,577	73,93
Херсонская область	0,0	0,0	0,0	0,0	0,0	0,0	0,0
Челябинская область	77,883	75,126	96,46	22,12	200,0	0,0	58,9
Ярославская область	84,814	70,892	83,59	59,7	900,0	840,8	757,86
г. Москва	10210,294	9945,349	97,41	756,31	130000,0	0,0	9886,08
г. Санкт-Петербург	120,891	88,493	73,2	15,81	45637,2	8052,7	8152,76
г. Севастополь	101,717	96,49	94,86	171,88	200,0	185,135	356,27
Еврейская АО	43,995	43,381	98,6	297,53	200,0	161,519	1371,72
Ненецкий АО	47,075	27,678	58,8	655,5	336,017	0,0	7957,96
Ханты-Мансийский АО – Югра	165,181	165,134	99,97	93,86	2808,0	1889,311	1596,01
Чукотский АО	149,983	79,508	53,01	1655,42	275,0	121,48	5725,71
Ямало-Ненецкий АО	200,136	185,082	92,48	358,71	5000,0	75,76	9690,67
Итого:	23139,282	20289,092	87,68	138,82	310772,775	40049,536	2126,38

Создание и использование резервов финансовых ресурсов для ликвидации чрезвычайных ситуаций природного и техногенного характера в субъектах Российской Федерации по состоянию на 01.04.2024 в разрезе федеральных округов

Субъект Российской Федерации	Создание резервов в 2024 году			
	сумма созданного финансового резерва, млн рублей	израсходовано, млн рублей	остаток, млн рублей	размер финансового резерва на душу населения, руб./чел.
Всего по Российской Федерации	310772,775	40049,536	270723,239	2126,38
г. Москва	130000,0	0,0	130000,0	9886,08
Дальневосточный федеральный округ	8163,593	1867,337	6296,256	1037,79
Республика Бурятия	858,371	265,484	592,887	883,17
Республика Саха (Якутия)	150,0	39,102	110,898	149,75
Забайкальский край	110,0	6,722	103,278	111,74
Камчатский край	342,364	266,562	75,803	1184,87
Приморский край	751,312	222,174	529,138	415,92
Хабаровский край	38,939	0,31	38,629	30,47
Амурская область	2068,86	83,005	1985,855	2758,17
Магаданская область	1283,01	427,9	855,11	9618,7
Сахалинская область	2085,736	273,079	1812,657	4558,09
Еврейская АО	200,0	161,519	38,481	1371,72
Чукотский АО	275,0	121,48	153,52	5725,71
Сибирский федеральный округ	12399,965	4675,845	7724,12	748,47
Республика Алтай	45,0	3,75	41,25	213,51
Республика Тыва	28,9	18,609	10,291	85,62
Республика Хакасия	293,783	293,783	0,0	556,22
Алтайский край	150,0	10,417	139,583	70,91
Красноярский край	4500,0	2654,951	1845,049	1581,1
Иркутская область	1000,0	426,944	573,056	429,09
Кемеровская область – Кузбасс	500,0	0,0	500,0	196,26
Новосибирская область	5315,251	1161,689	4153,562	1905,43
Омская область	252,656	105,702	146,953	138,97
Томская область	314,375	0,0	314,375	301,3
Уральский федеральный округ	13335,644	2308,261	11027,383	1087,53
Курганская область	150,0	108,071	41,929	199,2
Свердловская область	3000,0	0,0	3000,0	710,45
Тюменская область	2177,644	235,119	1942,525	1348,01
Челябинская область	200,0	0,0	200,0	58,9
Ханты-Мансийский АО – Югра	2808,0	1889,311	918,689	1596,01
Ямало-Ненецкий АО	5000,0	75,76	4924,24	9690,67

Субъект Российской Федерации	Создание резервов в 2024 году			
	сумма созданного финансового резерва, млн рублей	израсходовано, млн рублей	остаток, млн рублей	размер финансового резерва на душу населения, руб./чел.
Приволжский федеральный округ	37115,301	4985,03	32130,271	1300,43
Республика Башкортостан	1297,66	473,618	824,042	319,28
Республика Марий Эл	500,0	0,0	500,0	746,43
Республика Мордовия	427,363	86,83	340,534	557,99
Республика Татарстан (Татарстан)	13438,1	67,066	13371,034	3356,99
Удмуртская Республика	2423,197	698,279	1724,918	1689,16
Чувашская Республика – Чувашия	3554,538	1163,655	2390,883	3045,72
Пермский край	2120,297	832,068	1288,23	849,73
Кировская область	200,0	168,126	31,874	177,0
Нижегородская область	9692,396	23,115	9669,281	3167,1
Оренбургская область	224,146	59,786	164,36	122,57
Пензенская область	850,9	726,3	124,6	688,37
Самарская область	1500,0	37,921	1462,079	479,56
Саратовская область	800,0	593,69	206,31	335,41
Ульяновская область	86,704	54,577	32,127	73,93
Южный федеральный округ	21959,801	7887,88	14071,92	1320,96
Республика Адыгея (Адыгея)	381,002	0,55	380,452	761,1
Республика Калмыкия	147,421	31,698	115,723	552,61
Республика Крым	4300,0	1342,574	2957,426	2251,9
Краснодарский край	10483,0	2485,1	7997,9	1797,19
Астраханская область	976,554	322,924	653,63	1031,83
Волгоградская область	1893,288	1104,784	788,504	771,54
Ростовская область	3578,536	2415,116	1163,42	861,77
г. Севастополь	200,0	185,135	14,865	356,27
Северо-Кавказский федеральный округ	7514,43	2438,039	5076,391	733,04
Республика Дагестан	50,0	42,65	7,35	15,47
Республика Ингушетия	140,0	65,142	74,858	265,54
Кабардино-Балкарская Республика	210,0	0,0	210,0	231,93
Карачаево-Черкесская Республика	40,0	0,0	40,0	85,41
Республика Северная Осетия – Алания	51,13	51,095	0,035	75,32
Чеченская Республика	34,2	0,0	34,2	22,02
Ставропольский край	6989,1	2279,152	4709,948	2421,63
Северо-Западный федеральный округ	53987,918	10027,498	43960,42	3900,76
Республика Карелия	25,0	0,0	25,0	47,72
Республика Коми	58,776	11,731	47,045	81,56
Архангельская область	432,5	104,3	328,2	452,48
Вологодская область	1055,332	1047,474	7,858	941,13

Субъект Российской Федерации	Создание резервов в 2024 году			
	сумма созданного финансового резерва, млн рублей	израсходовано, млн рублей	остаток, млн рублей	размер финансового резерва на душу населения, руб./чел.
Калининградская область	1645,158	79,543	1565,615	1591,19
Ленинградская область	975,935	436,981	538,954	479,4
Мурманская область	3287,0	38,538	3248,462	5007,33
Новгородская область	515,0	251,398	263,602	901,22
Псковская область	20,0	4,833	15,167	34,41
г. Санкт-Петербург	45637,2	8052,7	37584,5	8152,76
Ненецкий АО	336,017	0,0	336,017	7957,96
Центральный федеральный округ (без г. Москвы)	25696,123	5674,247	20021,877	949,99
Белгородская область	4000,0	0,0	4000,0	2665,5
Брянская область	500,0	78,3	421,7	437,67
Владимирская область	3584,708	6,0	3578,708	2736,54
Воронежская область	667,25	372,4	294,85	293,5
Ивановская область	621,599	385,435	236,164	686,17
Калужская область	40,0	0,111	39,889	37,44
Костромская область	120,0	56,57	63,43	211,91
Курская область	69,476	3,28	66,196	65,49
Липецкая область	1500,0	300,616	1199,384	1343,77
Московская область	7550,0	180,357	7369,643	872,71
Орловская область	50,0	0,0	50,0	72,2
Рязанская область	1139,1	181,7	957,4	1052,55
Смоленская область	450,0	122,36	327,64	520,84
Тамбовская область	453,4	272,2	181,2	474,12
Тверская область	927,59	172,318	755,273	773,16
Тульская область	3123,0	2701,8	421,2	2122,84
Ярославская область	900,0	840,8	59,2	757,86
Донецкая Народная Республика	300,0	0,0	300,0	0,0
Луганская Народная Республика	300,0	185,4	114,6	0,0
Запорожская область	0,0	0,0	0,0	0,0
Херсонская область	0,0	0,0	0,0	0,0

Наличие резервов материальных ресурсов для ликвидации чрезвычайных ситуаций природного и техногенного характера в субъектах Российской Федерации по состоянию на 01.04.2024 в разрезе федеральных округов

Субъект Российской Федерации	Резервы субъектов Российской Федерации			
	планируемые объемы накопления, млн рублей	фактическое наличие, млн рублей	%	резервы материальных ресурсов в расчете на душу населения, руб./чел.
Всего по Российской Федерации	23139,282	20289,092	87,68	138,82
г. Москва	10210,294	9945,349	97,41	756,31
Дальневосточный федеральный округ	3790,019	3075,213	81,14	390,93
Республика Бурятия	122,184	96,129	78,68	98,91
Республика Саха (Якутия)	234,586	204,55	87,2	204,21
Забайкальский край	259,183	221,38	85,41	224,89
Камчатский край	395,264	324,375	82,07	1122,61
Приморский край	534,64	412,46	77,15	228,33
Хабаровский край	1084,41	938,332	86,53	734,14
Амурская область	509,818	453,293	88,91	604,32
Магаданская область	37,05	36,243	97,82	271,71
Сахалинская область	418,907	265,561	63,39	580,35
Еврейская АО	43,995	43,381	98,6	297,53
Чукотский АО	149,983	79,508	53,01	1655,42
Сибирский федеральный округ	1322,802	1086,273	82,12	65,57
Республика Алтай	52,73	40,421	76,66	191,78
Республика Тыва	57,274	51,565	90,03	152,77
Республика Хакасия	91,878	73,674	80,19	139,49
Алтайский край	31,671	22,765	71,88	10,76
Красноярский край	81,804	77,921	95,25	27,38
Иркутская область	360,192	208,252	57,82	89,36
Кемеровская область – Кузбасс	32,687	32,687	100,0	12,83
Новосибирская область	413,522	405,719	98,11	145,44
Омская область	60,651	52,111	85,92	28,66
Томская область	140,392	121,157	86,3	116,12
Уральский федеральный округ	763,549	675,931	88,52	55,12
Курганская область	51,151	30,507	59,64	40,51
Свердловская область	132,007	83,743	63,44	19,83
Тюменская область	137,191	136,339	99,38	84,4
Челябинская область	77,883	75,126	96,46	22,12

Субъект Российской Федерации	Резервы субъектов Российской Федерации			
	планируемые объемы накопления, млн рублей	фактическое наличие, млн рублей	%	резервы материальных ресурсов в расчете на душу населения, руб./чел.
Ханты-Мансийский АО – Югра	165,181	165,134	99,97	93,86
Ямало-Ненецкий АО	200,136	185,082	92,48	358,71
Приволжский федеральный округ	1289,491	1066,813	82,73	37,38
Республика Башкортостан	189,901	158,316	83,37	38,95
Республика Марий Эл	92,38	89,83	97,24	134,1
Республика Мордовия	44,43	2,016	4,54	2,63
Республика Татарстан (Татарстан)	150,221	150,221	100,0	37,53
Удмуртская Республика	247,293	247,293	100,0	172,38
Чувашская Республика – Чувашия	59,583	33,522	56,26	28,72
Пермский край	27,86	27,136	97,4	10,87
Кировская область	147,533	129,093	87,5	114,25
Нижегородская область	101,191	72,056	71,21	23,55
Оренбургская область	39,955	27,023	67,63	14,78
Пензенская область	65,473	52,553	80,27	42,51
Самарская область	79,583	46,622	58,58	14,91
Саратовская область	14,969	14,969	100,0	6,28
Ульяновская область	29,119	16,164	55,51	13,78
Южный федеральный округ	1229,429	1087,268	88,44	65,4
Республика Адыгея (Адыгея)	63,433	40,568	63,95	81,04
Республика Калмыкия	57,804	57,804	100,0	216,68
Республика Крым	266,303	212,263	79,71	111,16
Краснодарский край	72,427	62,457	86,23	10,71
Астраханская область	31,947	31,035	97,15	32,79
Волгоградская область	116,097	85,661	73,78	34,91
Ростовская область	519,7	500,989	96,4	120,65
г. Севастополь	101,717	96,49	94,86	171,88
Северо-Кавказский федеральный округ	663,75	487,593	73,46	47,57
Республика Дагестан	354,38	306,424	86,47	94,8
Республика Ингушетия	55,543	28,457	51,23	53,98
Кабардино-Балкарская Республика	45,854	42,896	93,55	47,37
Карачаево-Черкесская Республика	26,648	7,206	27,04	15,39
Республика Северная Осетия – Алания	59,882	6,234	10,41	9,18
Чеченская Республика	26,708	20,424	76,47	13,15
Ставропольский край	94,735	75,953	80,17	26,32
Северо-Западный федеральный округ	2069,603	1322,203	63,89	95,53
Республика Карелия	15,244	13,535	88,79	25,84
Республика Коми	101,89	83,432	81,88	115,78

Субъект Российской Федерации	Резервы субъектов Российской Федерации			
	планируемые объемы накопления, млн рублей	фактическое наличие, млн рублей	%	резервы материальных ресурсов в расчете на душу населения, руб./чел.
Архангельская область	47,472	42,068	88,62	44,01
Вологодская область	19,344	19,344	100,0	17,25
Калининградская область	627,132	399,258	63,66	386,16
Ленинградская область	538,273	347,759	64,61	170,82
Мурманская область	495,486	253,03	51,07	385,46
Новгородская область	39,028	34,339	87,99	60,09
Псковская область	17,768	13,267	74,67	22,83
г. Санкт-Петербург	120,891	88,493	73,2	15,81
Ненецкий АО	47,075	27,678	58,8	655,5
Центральный федеральный округ (без г. Москвы)	1800,344	1542,449	85,68	57,02
Белгородская область	39,569	24,95	63,05	16,63
Брянская область	56,069	18,848	33,62	16,5
Владимирская область	343,393	328,746	95,73	250,96
Воронежская область	105,102	84,551	80,45	37,19
Ивановская область	58,496	54,177	92,62	59,81
Калужская область	85,06	68,858	80,95	64,45
Костромская область	30,463	25,003	82,08	44,15
Курская область	139,04	137,926	99,2	130,01
Липецкая область	25,223	24,878	98,63	22,29
Московская область	332,222	273,573	82,35	31,62
Орловская область	166,903	166,903	100,0	241,02
Рязанская область	73,917	46,04	62,29	42,54
Смоленская область	28,312	21,409	75,62	24,78
Тамбовская область	41,947	36,847	87,84	38,53
Тверская область	63,039	37,824	60,0	31,53
Тульская область	126,776	121,024	95,46	82,27
Ярославская область	84,814	70,892	83,59	59,7
Донецкая Народная Республика	0,0	0,0	0,0	0,0
Луганская Народная Республика	0,0	0,0	0,0	0,0
Запорожская область	0,0	0,0	0,0	0,0
Херсонская область	0,0	0,0	0,0	0,0

**Наличие резервов финансовых ресурсов для ликвидации чрезвычайных ситуаций природного и техногенного характера и размер созданного резерва в расчете на душу населения в субъектах Российской Федерации по состоянию на 01.04.2024
(в порядке убывания)**

№ п/п	Субъект Российской Федерации	Сумма созданного финансового резерва, млн рублей
	Всего по Российской Федерации	310772,775
1.	г. Москва	130000,0
2.	г. Санкт-Петербург	45637,2
3.	Республика Татарстан (Татарстан)	13438,1
4.	Краснодарский край	10483,0
5.	Нижегородская область	9692,396
6.	Московская область	7550,0
7.	Ставропольский край	6989,1
8.	Новосибирская область	5315,251
9.	Ямало-Ненецкий АО	5000,0
10.	Красноярский край	4500,0
11.	Республика Крым	4300,0
12.	Белгородская область	4000,0
13.	Владимирская область	3584,708
14.	Ростовская область	3578,536
15.	Чувашская Республика – Чувашия	3554,538
16.	Мурманская область	3287,0
17.	Тульская область	3123,0
18.	Свердловская область	3000,0
19.	Ханты-Мансийский АО – Югра	2808,0
20.	Удмуртская Республика	2423,197
21.	Тюменская область	2177,644
22.	Пермский край	2120,297
23.	Сахалинская область	2085,736
24.	Амурская область	2068,86
25.	Волгоградская область	1893,288
26.	Калининградская область	1645,158
27.	Липецкая область	1500,0
28.	Самарская область	1500,0
29.	Республика Башкортостан	1297,66
30.	Магаданская область	1283,01

№ п/п	Субъект Российской Федерации	Размер созданного финансового резерва на душу населения, руб./чел.
	Всего по Российской Федерации	2126,38
1.	г. Москва	9886,08
2.	Ямало-Ненецкий АО	9690,67
3.	Магаданская область	9618,7
4.	г. Санкт-Петербург	8152,76
5.	Ненецкий АО	7957,96
6.	Чукотский АО	5725,71
7.	Мурманская область	5007,33
8.	Сахалинская область	4558,09
9.	Республика Татарстан (Татарстан)	3356,99
10.	Нижегородская область	3167,1
11.	Чувашская Республика – Чувашия	3045,72
12.	Амурская область	2758,17
13.	Владимирская область	2736,54
14.	Белгородская область	2665,5
15.	Ставропольский край	2421,63
16.	Республика Крым	2251,9
17.	Тульская область	2122,84
18.	Новосибирская область	1905,43
19.	Краснодарский край	1797,19
20.	Удмуртская Республика	1689,16
21.	Ханты-Мансийский АО – Югра	1596,01
22.	Калининградская область	1591,19
23.	Красноярский край	1581,1
24.	Еврейская АО	1371,72
25.	Тюменская область	1348,01
26.	Липецкая область	1343,77
27.	Камчатский край	1184,87
28.	Рязанская область	1052,55
29.	Астраханская область	1031,83
30.	Вологодская область	941,13

№ п/п	Субъект Российской Федерации	Сумма созданного финансового резерва, млн рублей
31.	Рязанская область	1139,1
32.	Вологодская область	1055,332
33.	Иркутская область	1000,0
34.	Астраханская область	976,554
35.	Ленинградская область	975,935
36.	Тверская область	927,59
37.	Ярославская область	900,0
38.	Республика Бурятия	858,371
39.	Пензенская область	850,9
40.	Саратовская область	800,0
41.	Приморский край	751,312
42.	Воронежская область	667,25
43.	Ивановская область	621,599
44.	Новгородская область	515,0
45.	Республика Марий Эл	500,0
46.	Брянская область	500,0
47.	Кемеровская область – Кузбасс	500,0
48.	Тамбовская область	453,4
49.	Смоленская область	450,0
50.	Архангельская область	432,5
51.	Республика Мордовия	427,363
52.	Республика Адыгея (Адыгея)	381,002
53.	Камчатский край	342,364
54.	Ненецкий АО	336,017
55.	Томская область	314,375
56.	Донецкая Народная Республика	300,0
57.	Луганская Народная Республика	300,0
58.	Республика Хакасия	293,783
59.	Чукотский АО	275,0
60.	Омская область	252,656
61.	Оренбургская область	224,146
62.	Кабардино-Балкарская Республика	210,0
63.	Кировская область	200,0
64.	Челябинская область	200,0
65.	г. Севастополь	200,0

№ п/п	Субъект Российской Федерации	Размер созданного финансового резерва на душу населения, руб./чел.
31.	Новгородская область	901,22
32.	Республика Бурятия	883,17
33.	Московская область	872,71
34.	Ростовская область	861,77
35.	Пермский край	849,73
36.	Тверская область	773,16
37.	Волгоградская область	771,54
38.	Республика Адыгея (Адыгея)	761,1
39.	Ярославская область	757,86
40.	Республика Марий Эл	746,43
41.	Свердловская область	710,45
42.	Пензенская область	688,37
43.	Ивановская область	686,17
44.	Республика Мордовия	557,99
45.	Республика Хакасия	556,22
46.	Республика Калмыкия	552,61
47.	Смоленская область	520,84
48.	Самарская область	479,56
49.	Ленинградская область	479,4
50.	Тамбовская область	474,12
51.	Архангельская область	452,48
52.	Брянская область	437,67
53.	Иркутская область	429,09
54.	Приморский край	415,92
55.	г. Севастополь	356,27
56.	Саратовская область	335,41
57.	Республика Башкортостан	319,28
58.	Томская область	301,3
59.	Воронежская область	293,5
60.	Республика Ингушетия	265,54
61.	Кабардино-Балкарская Республика	231,93
62.	Республика Алтай	213,51
63.	Костромская область	211,91
64.	Курганская область	199,2
65.	Кемеровская область – Кузбасс	196,26

№ п/п	Субъект Российской Федерации	Сумма созданного финансового резерва, млн рублей
66.	Еврейская АО	200,0
67.	Республика Саха (Якутия)	150,0
68.	Алтайский край	150,0
69.	Курганская область	150,0
70.	Республика Калмыкия	147,421
71.	Республика Ингушетия	140,0
72.	Костромская область	120,0
73.	Забайкальский край	110,0
74.	Ульяновская область	86,704
75.	Курская область	69,476
76.	Республика Коми	58,776
77.	Республика Северная Осетия – Алания	51,13
78.	Республика Дагестан	50,0
79.	Орловская область	50,0
80.	Республика Алтай	45,0
81.	Карачаево-Черкесская Республика	40,0
82.	Калужская область	40,0
83.	Хабаровский край	38,939
84.	Чеченская Республика	34,2
85.	Республика Тыва	28,9
86.	Республика Карелия	25,0
87.	Псковская область	20,0
88.	Запорожская область	0,0
89.	Херсонская область	0,0

№ п/п	Субъект Российской Федерации	Размер созданного финансового резерва на душу населения, руб./чел.
66.	Кировская область	177,0
67.	Республика Саха (Якутия)	149,75
68.	Омская область	138,97
69.	Оренбургская область	122,57
70.	Забайкальский край	111,74
71.	Республика Тыва	85,62
72.	Карачаево-Черкесская Республика	85,41
73.	Республика Коми	81,56
74.	Республика Северная Осетия - Алания	75,32
75.	Ульяновская область	73,93
76.	Орловская область	72,2
77.	Алтайский край	70,91
78.	Курская область	65,49
79.	Челябинская область	58,9
80.	Республика Карелия	47,72
81.	Калужская область	37,44
82.	Псковская область	34,41
83.	Хабаровский край	30,47
84.	Чеченская Республика	22,02
85.	Республика Дагестан	15,47
86.	Донецкая Народная Республика	0,0
87.	Луганская Народная Республика	0,0
88.	Запорожская область	0,0
89.	Херсонская область	0,0

**Наличие резервов материальных ресурсов для ликвидации чрезвычайных ситуаций природного и техногенного характера и размер созданного резерва в расчете на душу населения в субъектах Российской Федерации по состоянию на 01.04.2024
(в порядке убывания)**

№ п/п	Субъект Российской Федерации	Фактическое наличие, млн рублей	№ п/п	Субъект Российской Федерации	Резервы материальных ресурсов в расчете на душу населения, руб./чел.
	Всего по Российской Федерации	20289,092		Всего по Российской Федерации	138,82
1.	г. Москва	9945,349	1.	Чукотский АО	1655,42
2.	Хабаровский край	938,332	2.	Камчатский край	1122,61
3.	Ростовская область	500,989	3.	г. Москва	756,31
4.	Амурская область	453,293	4.	Хабаровский край	734,14
5.	Приморский край	412,46	5.	Ненецкий АО	655,5
6.	Новосибирская область	405,719	6.	Амурская область	604,32
7.	Калининградская область	399,258	7.	Сахалинская область	580,35
8.	Ленинградская область	347,759	8.	Калининградская область	386,16
9.	Владимирская область	328,746	9.	Мурманская область	385,46
10.	Камчатский край	324,375	10.	Ямало-Ненецкий АО	358,71
11.	Республика Дагестан	306,424	11.	Еврейская АО	297,53
12.	Московская область	273,573	12.	Магаданская область	271,71
13.	Сахалинская область	265,561	13.	Владимирская область	250,96
14.	Мурманская область	253,03	14.	Орловская область	241,02
15.	Удмуртская Республика	247,293	15.	Приморский край	228,33
16.	Забайкальский край	221,38	16.	Забайкальский край	224,89
17.	Республика Крым	212,263	17.	Республика Калмыкия	216,68
18.	Иркутская область	208,252	18.	Республика Саха (Якутия)	204,21
19.	Республика Саха (Якутия)	204,55	19.	Республика Алтай	191,78
20.	Ямало-Ненецкий АО	185,082	20.	Удмуртская Республика	172,38
21.	Орловская область	166,903	21.	г. Севастополь	171,88
22.	Ханты-Мансийский АО – Югра	165,134	22.	Ленинградская область	170,82
23.	Республика Башкортостан	158,316	23.	Республика Тыва	152,77
24.	Республика Татарстан (Татарстан)	150,221	24.	Новосибирская область	145,44
25.	Курская область	137,926	25.	Республика Хакасия	139,49
26.	Тюменская область	136,339	26.	Республика Марий Эл	134,1
27.	Кировская область	129,093	27.	Курская область	130,01
28.	Томская область	121,157	28.	Ростовская область	120,65
29.	Тульская область	121,024	29.	Томская область	116,12

№ п/п	Субъект Российской Федерации	Фактическое наличие, млн рублей	№ п/п	Субъект Российской Федерации	Резервы материальных ресурсов в расчете на душу населения, руб./чел.
30.	г. Севастополь	96,49	30.	Республика Коми	115,78
31.	Республика Бурятия	96,129	31.	Кировская область	114,25
32.	Республика Марий Эл	89,83	32.	Республика Крым	111,16
33.	г. Санкт-Петербург	88,493	33.	Республика Бурятия	98,91
34.	Волгоградская область	85,661	34.	Республика Дагестан	94,8
35.	Воронежская область	84,551	35.	Ханты-Мансийский АО – Югра	93,86
36.	Свердловская область	83,743	36.	Иркутская область	89,36
37.	Республика Коми	83,432	37.	Тюменская область	84,4
38.	Чукотский АО	79,508	38.	Тульская область	82,27
39.	Красноярский край	77,921	39.	Республика Адыгея (Адыгея)	81,04
40.	Ставропольский край	75,953	40.	Калужская область	64,45
41.	Челябинская область	75,126	41.	Новгородская область	60,09
42.	Республика Хакасия	73,674	42.	Ивановская область	59,81
43.	Нижегородская область	72,056	43.	Ярославская область	59,7
44.	Ярославская область	70,892	44.	Республика Ингушетия	53,98
45.	Калужская область	68,858	45.	Кабардино-Балкарская Республика	47,37
46.	Краснодарский край	62,457	46.	Костромская область	44,15
47.	Республика Калмыкия	57,804	47.	Архангельская область	44,01
48.	Ивановская область	54,177	48.	Рязанская область	42,54
49.	Пензенская область	52,553	49.	Пензенская область	42,51
50.	Омская область	52,111	50.	Курганская область	40,51
51.	Республика Тыва	51,565	51.	Республика Башкортостан	38,95
52.	Самарская область	46,622	52.	Тамбовская область	38,53
53.	Рязанская область	46,04	53.	Республика Татарстан (Татарстан)	37,53
54.	Еврейская АО	43,381	54.	Воронежская область	37,19
55.	Кабардино-Балкарская Республика	42,896	55.	Волгоградская область	34,91
56.	Архангельская область	42,068	56.	Астраханская область	32,79
57.	Республика Адыгея (Адыгея)	40,568	57.	Московская область	31,62
58.	Республика Алтай	40,421	58.	Тверская область	31,53
59.	Тверская область	37,824	59.	Чувашская Республика – Чувашия	28,72
60.	Тамбовская область	36,847	60.	Омская область	28,66
61.	Магаданская область	36,243	61.	Красноярский край	27,38
62.	Новгородская область	34,339	62.	Ставропольский край	26,32

№ п/п	Субъект Российской Федерации	Фактическое наличие, млн рублей	№ п/п	Субъект Российской Федерации	Резервы материальных ресурсов в расчете на душу населения, руб./чел.
63.	Чувашская Республика – Чувашия	33,522	63.	Республика Карелия	25,84
64.	Кемеровская область – Кузбасс	32,687	64.	Смоленская область	24,78
65.	Астраханская область	31,035	65.	Нижегородская область	23,55
66.	Курганская область	30,507	66.	Псковская область	22,83
67.	Республика Ингушетия	28,457	67.	Липецкая область	22,29
68.	Ненецкий АО	27,678	68.	Челябинская область	22,12
69.	Пермский край	27,136	69.	Свердловская область	19,83
70.	Оренбургская область	27,023	70.	Вологодская область	17,25
71.	Костромская область	25,003	71.	Белгородская область	16,63
72.	Белгородская область	24,95	72.	Брянская область	16,5
73.	Липецкая область	24,878	73.	г. Санкт-Петербург	15,81
74.	Алтайский край	22,765	74.	Карачаево-Черкесская Республика	15,39
75.	Смоленская область	21,409	75.	Самарская область	14,91
76.	Чеченская Республика	20,424	76.	Оренбургская область	14,78
77.	Вологодская область	19,344	77.	Ульяновская область	13,78
78.	Брянская область	18,848	78.	Чеченская Республика	13,15
79.	Ульяновская область	16,164	79.	Кемеровская область – Кузбасс	12,83
80.	Саратовская область	14,969	80.	Пермский край	10,87
81.	Республика Карелия	13,535	81.	Алтайский край	10,76
82.	Псковская область	13,267	82.	Краснодарский край	10,71
83.	Карачаево-Черкесская Республика	7,206	83.	Республика Северная Осетия – Алания	9,18
84.	Республика Северная Осетия – Алания	6,234	84.	Саратовская область	6,28
85.	Республика Мордовия	2,016	85.	Республика Мордовия	2,63
86.	Донецкая Народная Республика	0,0	86.	Донецкая Народная Республика	0,0
87.	Луганская Народная Республика	0,0	87.	Луганская Народная Республика	0,0
88.	Запорожская область	0,0	88.	Запорожская область	0,0
89.	Херсонская область	0,0	89.	Херсонская область	0,0

Сравнительная таблица основных показателей состояния резервов финансовых ресурсов для ликвидации чрезвычайных ситуаций природного и техногенного характера в субъектах Российской Федерации в 2023 – 2024 годах

Субъект Российской Федерации	1 квартал 2023 г. (на 01.04.2023)			1 квартал 2024 г. (на 01.04.2024)		
	объем созданного резерва финансовых ресурсов, млн рублей	остаток резерва финансовых ресурсов, млн рублей	размер созданного резерва на душу населения, руб./чел.	объем созданного резерва финансовых ресурсов, млн рублей	остаток резерва финансовых ресурсов, млн рублей	размер созданного резерва на душу населения, руб./чел.
Российская Федерация	371964,182	340642,445	2539,92	310772,775	270723,239	2126,38
г. Москва	200000,0	200000,0	15262,31	130000,0	130000,0	9886,08
Дальневосточный федеральный округ	8319,415	6709,988	1052,58	8163,593	6296,256	1037,79
Республика Бурятия	358,423	194,353	367,75	858,371	592,887	883,17
Республика Саха (Якутия)	150,0	108,512	150,37	150,0	110,898	149,75
Забайкальский край	110,0	19,054	110,84	110,0	103,278	111,74
Камчатский край	100,0	77,425	346,34	342,364	75,803	1184,87
Приморский край	255,335	127,063	140,29	751,312	529,138	415,92
Хабаровский край	38,939	30,254	30,32	38,939	38,629	30,47
Амурская область	925,134	869,704	1223,4	2068,86	1985,855	2758,17
Магаданская область	886,366	143,033	6599,16	1283,01	855,11	9618,7
Сахалинская область	5028,946	4885,78	10919,79	2085,736	1812,657	4558,09
Еврейская АО	66,273	12,921	449,44	200,0	38,481	1371,72
Чукотский АО	400,0	241,89	8361,2	275,0	153,52	5725,71
Сибирский федеральный округ	10457,506	7675,846	628,24	12399,965	7724,12	748,47
Республика Алтай	50,0	45,7	237,23	45,0	41,25	213,51
Республика Тыва	70,0	48,104	207,55	28,9	10,291	85,62
Республика Хакасия	5,575	0,0	10,51	293,783	0,0	556,22
Алтайский край	150,0	139,968	70,39	150,0	139,583	70,91
Красноярский край	4500,0	3491,715	1581,42	4500,0	1845,049	1581,1
Иркутская область	700,0	699,85	298,59	1000,0	573,056	429,09
Кемеровская область – Кузбасс	500,0	499,044	194,69	500,0	500,0	196,26
Новосибирская область	3967,556	2310,306	1419,89	5315,251	4153,562	1905,43
Омская область	200,0	126,784	109,17	252,656	146,953	138,97
Томская область	314,375	314,375	298,81	314,375	314,375	301,3

Субъект Российской Федерации	I квартал 2023 г. (на 01.04.2023)			I квартал 2024 г. (на 01.04.2024)		
	объем созданного резерва финансовых ресурсов, млн рублей	остаток резерва финансовых ресурсов, млн рублей	размер созданного резерва на душу населения, руб./чел.	объем созданного резерва финансовых ресурсов, млн рублей	остаток резерва финансовых ресурсов, млн рублей	размер созданного резерва на душу населения, руб./чел.
Уральский федеральный округ	11600,086	9318,424	946,24	13335,644	11027,383	1087,53
Курганская область	50,0	29,869	65,65	150,0	41,929	199,2
Свердловская область	2800,0	2800,0	660,51	3000,0	3000,0	710,45
Тюменская область	1618,101	1290,161	1005,97	2177,644	1942,525	1348,01
Челябинская область	200,0	196,305	58,7	200,0	200,0	58,9
Ханты-Мансийский АО – Югра	1931,985	52,089	1116,53	2808,0	918,689	1596,01
Ямало-Ненецкий АО	5000,0	4950,0	9758,25	5000,0	4924,24	9690,67
Приволжский федеральный округ	45402,157	41088,857	1582,88	37115,301	32130,271	1300,43
Республика Башкортостан	2677,309	1158,586	656,59	1297,66	824,042	319,28
Республика Марий Эл	100,0	100,0	148,74	500,0	500,0	746,43
Республика Мордовия	25,0	3,974	32,41	427,363	340,534	557,99
Республика Татарстан (Татарстан)	6678,8	6666,561	1669,02	13438,1	13371,034	3356,99
Удмуртская Республика	1669,18	1252,614	1157,34	2423,197	1724,918	1689,16
Чувашская Республика – Чувашия	2000,0	1917,034	1704,77	3554,538	2390,883	3045,72
Пермский край	2000,0	1753,29	797,34	2120,297	1288,23	849,73
Кировская область	131,314	131,314	115,38	200,0	31,874	177,0
Нижегородская область	12299,738	12257,054	3991,07	9692,396	9669,281	3167,1
Оренбургская область	224,146	184,146	121,73	224,146	164,36	122,57
Пензенская область	711,3	63,0	570,59	850,9	124,6	688,37
Самарская область	16156,969	15162,828	5141,14	1500,0	1462,079	479,56
Саратовская область	695,458	412,726	289,18	800,0	206,31	335,41
Ульяновская область	32,942	25,73	27,89	86,704	32,127	73,93
Южный федеральный округ	11777,119	7482,045	707,67	21959,801	14071,92	1320,96
Республика Адыгея (Адыгея)	461,962	461,251	927,66	381,002	380,452	761,1
Республика Калмыкия	10,0	10,0	37,81	147,421	115,723	552,61
Республика Крым	1250,0	1162,622	652,13	4300,0	2957,426	2251,9
Краснодарский край	5364,681	3639,381	921,87	10483,0	7997,9	1797,19
Астраханская область	527,672	527,672	555,12	976,554	653,63	1031,83
Волгоградская область	1483,304	1171,519	600,51	1893,288	788,504	771,54

Субъект Российской Федерации	I квартал 2023 г. (на 01.04.2023)			I квартал 2024 г. (на 01.04.2024)		
	объем созданного резерва финансовых ресурсов, млн рублей	остаток резерва финансовых ресурсов, млн рублей	размер созданного резерва на душу населения, руб./чел.	объем созданного резерва финансовых ресурсов, млн рублей	остаток резерва финансовых ресурсов, млн рублей	размер созданного резерва на душу населения, руб./чел.
Ростовская область	2519,5	478,6	604,99	3578,536	1163,42	861,77
г. Севастополь	160,0	31,0	286,6	200,0	14,865	356,27
Северо-Кавказский федеральный округ	8468,782	8109,404	829,81	7514,43	5076,391	733,04
Республика Дагестан	200,0	200,0	62,31	50,0	7,35	15,47
Республика Ингушетия	10,0	10,0	19,26	140,0	74,858	265,54
Кабардино-Балкарская Республика	210,0	210,0	232,49	210,0	210,0	231,93
Карачаево-Черкесская Республика	20,0	20,0	42,69	40,0	40,0	85,41
Республика Северная Осетия – Алания	50,0	7,7	73,45	51,13	0,035	75,32
Чеченская Республика	64,2	64,2	41,87	34,2	34,2	22,02
Ставропольский край	7914,582	7597,504	2737,47	6989,1	4709,948	2421,63
Северо-Западный федеральный округ	56736,233	47468,305	4091,35	53987,918	43960,42	3900,76
Республика Карелия	100,0	100,0	189,44	25,0	25,0	47,72
Республика Коми	58,776	58,776	80,91	58,776	47,045	81,56
Архангельская область	724,728	502,482	751,56	432,5	328,2	452,48
Вологодская область	900,0	385,627	797,32	1055,332	7,858	941,13
Калининградская область	2062,402	582,394	1997,79	1645,158	1565,615	1591,19
Ленинградская область	624,822	508,056	308,74	975,935	538,954	479,4
Мурманская область	2000,0	1975,84	3036,29	3287,0	3248,462	5007,33
Новгородская область	130,0	85,2	225,72	515,0	263,602	901,22
Псковская область	36,263	2,088	61,69	20,0	15,167	34,41
г. Санкт-Петербург	50000,0	43168,6	8928,5	45637,2	37584,5	8152,76
Ненецкий АО	99,242	99,242	2398,13	336,017	336,017	7957,96
Центральный федеральный округ (без г. Москва)	19202,883	12789,575	707,65	25696,123	20021,877	949,99
Белгородская область	1195,501	1195,501	789,36	4000,0	4000,0	2665,5
Брянская область	250,0	197,6	216,92	500,0	421,7	437,67
Владимирская область	2898,8	2897,35	2186,93	3584,708	3578,708	2736,54
Воронежская область	638,587	408,187	279,43	667,25	294,85	293,5
Ивановская область	1082,0	850,517	1182,87	621,599	236,164	686,17
Калужская область	40,0	39,89	37,35	40,0	39,889	37,44

Субъект Российской Федерации	1 квартал 2023 г. (на 01.04.2023)			1 квартал 2024 г. (на 01.04.2024)		
	объем созданного резерва финансовых ресурсов, млн рублей	остаток резерва финансовых ресурсов, млн рублей	размер созданного резерва на душу населения, руб./чел.	объем созданного резерва финансовых ресурсов, млн рублей	остаток резерва финансовых ресурсов, млн рублей	размер созданного резерва на душу населения, руб./чел.
Костромская область	50,0	45,8	87,43	120,0	63,43	211,91
Курская область	100,0	92,98	93,72	69,476	66,196	65,49
Липецкая область	1000,0	744,229	887,89	1500,0	1199,384	1343,77
Московская область	5550,0	3566,49	645,97	7550,0	7369,643	872,71
Орловская область	50,0	50,0	71,4	50,0	50,0	72,2
Рязанская область	900,0	501,4	826,51	1139,1	957,4	1052,55
Смоленская область	350,0	300,704	400,9	450,0	327,64	520,84
Тамбовская область	260,424	134,424	269,52	453,4	181,2	474,12
Тверская область	409,367	306,501	337,99	927,59	755,273	773,16
Тульская область	4228,204	1410,302	2854,06	3123,0	421,2	2122,84
Ярославская область	200,0	47,7	167,42	900,0	59,2	757,86
Донецкая Народная Республика	-	-	-	300,0	300,0	0,0
Луганская Народная Республика	-	-	-	300,0	114,6	0,0
Запорожская область	-	-	-	0,0	0,0	0,0
Херсонская область	-	-	-	0,0	0,0	0,0

Сравнительная таблица основных показателей состояния резервов материальных ресурсов для ликвидации чрезвычайных ситуаций природного и техногенного характера в субъектах Российской Федерации в 2023 – 2024 годах

Субъект Российской Федерации	1 квартал 2023 г. (на 01.04.2023)				1 квартал 2024 г. (на 01.04.2024)			
	планируемые объемы накопления, млн рублей	фактическое наличие, млн рублей	%	резервы материальных ресурсов в расчете на душу населения, руб./чел.	планируемые объемы накопления, млн рублей	фактическое наличие, млн рублей	%	резервы материальных ресурсов в расчете на душу населения, руб./чел.
Российская Федерация	23286,634	20229,775	86,87	138,14	23139,282	20289,092	87,68	138,82
г. Москва	10428,526	10403,491	99,76	793,91	10210,294	9945,349	97,41	756,31
Дальневосточный федеральный округ	3957,654	3150,325	79,6	398,58	3790,019	3075,213	81,14	390,93
Республика Бурятия	140,854	91,649	65,07	94,03	122,184	96,129	78,68	98,91
Республика Саха (Якутия)	230,837	228,455	98,97	229,01	234,586	204,55	87,2	204,21
Забайкальский край	249,133	202,312	81,21	203,86	259,183	221,38	85,41	224,89
Камчатский край	433,604	332,839	76,76	1152,77	395,264	324,375	82,07	1122,61
Приморский край	637,08	414,642	65,08	227,82	534,64	412,46	77,15	228,33
Хабаровский край	1081,101	973,704	90,07	758,28	1084,41	938,332	86,53	734,14
Амурская область	504,919	461,292	91,36	610,02	509,818	453,293	88,91	604,32
Магаданская область	39,493	35,625	90,2	265,23	37,05	36,243	97,82	271,71
Сахалинская область	433,019	269,984	62,35	586,24	418,907	265,561	63,39	580,35
Еврейская АО	40,62	31,532	77,63	213,84	43,995	43,381	98,6	297,53
Чукотский АО	166,993	108,291	64,85	2263,6	149,983	79,508	53,01	1655,42
Сибирский федеральный округ	1197,208	1085,189	90,64	65,19	1322,802	1086,273	82,12	65,57
Республика Алтай	52,73	40,255	76,34	190,99	52,73	40,421	76,66	191,78
Республика Тыва	55,814	44,762	80,2	132,72	57,274	51,565	90,03	152,77
Республика Хакасия	85,645	71,384	83,35	134,63	91,878	73,674	80,19	139,49
Алтайский край	28,377	22,576	79,56	10,59	31,671	22,765	71,88	10,76
Красноярский край	83,31	78,696	94,46	27,66	81,804	77,921	95,25	27,38
Иркутская область	268,781	237,044	88,19	101,11	360,192	208,252	57,82	89,36
Кемеровская область – Кузбасс	32,687	32,687	100,0	12,73	32,687	32,687	100,0	12,83
Новосибирская область	377,963	369,122	97,66	132,1	413,522	405,719	98,11	145,44
Омская область	80,221	66,785	83,25	36,45	60,651	52,111	85,92	28,66
Томская область	131,679	121,877	92,56	115,84	140,392	121,157	86,3	116,12

Субъект Российской Федерации	I квартал 2023 г. (на 01.04.2023)				I квартал 2024 г. (на 01.04.2024)			
	планируемые объемы накопления, млн рублей	фактическое наличие, млн рублей	%	резервы материальных ресурсов в расчете на душу населения, руб./чел.	планируемые объемы накопления, млн рублей	фактическое наличие, млн рублей	%	резервы материальных ресурсов в расчете на душу населения, руб./чел.
Уральский федеральный округ	690,688	580,992	84,12	47,39	763,549	675,931	88,52	55,12
Курганская область	45,447	21,07	46,36	27,67	51,151	30,507	59,64	40,51
Свердловская область	132,007	85,644	64,88	20,2	132,007	83,743	63,44	19,83
Тюменская область	133,564	132,712	99,36	82,51	137,191	136,339	99,38	84,4
Челябинская область	73,181	70,421	96,23	20,67	77,883	75,126	96,46	22,12
Ханты-Мансийский АО – Югра	109,737	102,652	93,54	59,32	165,181	165,134	99,97	93,86
Ямало-Ненецкий АО	196,752	168,493	85,64	328,84	200,136	185,082	92,48	358,71
Приволжский федеральный округ	1096,587	871,131	79,44	30,37	1289,491	1066,813	82,73	37,38
Республика Башкортостан	91,191	57,573	63,13	14,12	189,901	158,316	83,37	38,95
Республика Марий Эл	94,748	94,076	99,29	139,93	92,38	89,83	97,24	134,1
Республика Мордовия	31,588	1,986	6,29	2,57	44,43	2,016	4,54	2,63
Республика Татарстан (Татарстан)	150,221	150,221	100,0	37,54	150,221	150,221	100,0	37,53
Удмуртская Республика	247,293	247,293	100,0	171,46	247,293	247,293	100,0	172,38
Чувашская Республика – Чувашия	62,546	13,1	20,94	11,17	59,583	33,522	56,26	28,72
Пермский край	37,017	22,982	62,09	9,16	27,86	27,136	97,4	10,87
Кировская область	117,362	99,809	85,04	87,7	147,533	129,093	87,5	114,25
Нижегородская область	67,24	59,301	88,19	19,24	101,191	72,056	71,21	23,55
Оренбургская область	26,079	18,079	69,32	9,82	39,955	27,023	67,63	14,78
Пензенская область	51,514	40,214	78,06	32,26	65,473	52,553	80,27	42,51
Самарская область	76,352	36,222	47,44	11,53	79,583	46,622	58,58	14,91
Саратовская область	14,486	14,486	100,0	6,02	14,969	14,969	100,0	6,28
Ульяновская область	28,95	15,789	54,54	13,37	29,119	16,164	55,51	13,78
Южный федеральный округ	1167,577	988,4	84,65	59,39	1229,429	1087,268	88,44	65,4
Республика Адыгея (Адыгея)	62,905	37,63	59,82	75,56	63,433	40,568	63,95	81,04
Республика Калмыкия	50,726	40,632	80,1	153,63	57,804	57,804	100,0	216,68
Республика Крым	232,233	183,553	79,04	95,76	266,303	212,263	79,71	111,16
Краснодарский край	72,427	64,021	88,39	11,0	72,427	62,457	86,23	10,71
Астраханская область	34,222	31,015	90,63	32,63	31,947	31,035	97,15	32,79
Волгоградская область	127,935	93,733	73,27	37,95	116,097	85,661	73,78	34,91

Субъект Российской Федерации	I квартал 2023 г. (на 01.04.2023)				I квартал 2024 г. (на 01.04.2024)			
	планируемые объемы накопления, млн рублей	фактическое наличие, млн рублей	%	резервы материальных ресурсов в расчете на душу населения, руб./чел.	планируемые объемы накопления, млн рублей	фактическое наличие, млн рублей	%	резервы материальных ресурсов в расчете на душу населения, руб./чел.
Ростовская область	490,678	461,644	94,08	110,85	519,7	500,989	96,4	120,65
г. Севастополь	96,451	76,172	78,97	136,44	101,717	96,49	94,86	171,88
Северо-Кавказский федеральный округ	795,176	436,652	54,91	42,79	663,75	487,593	73,46	47,57
Республика Дагестан	306,133	274,467	89,66	85,51	354,38	306,424	86,47	94,8
Республика Ингушетия	120,176	27,964	23,27	53,87	55,543	28,457	51,23	53,98
Кабардино-Балкарская Республика	176,723	27,079	15,32	29,98	45,854	42,896	93,55	47,37
Карачаево-Черкесская Республика	26,648	6,513	24,44	13,9	26,648	7,206	27,04	15,39
Республика Северная Осетия – Алания	42,288	4,161	9,84	6,11	59,882	6,234	10,41	9,18
Чеченская Республика	24,667	21,418	86,83	13,97	26,708	20,424	76,47	13,15
Ставропольский край	98,541	75,051	76,16	25,96	94,735	75,953	80,17	26,32
Северо-Западный федеральный округ	2130,652	1314,318	61,69	94,78	2069,603	1322,203	63,89	95,53
Республика Карелия	15,244	14,086	92,4	26,68	15,244	13,535	88,79	25,84
Республика Коми	79,03	56,362	71,32	77,59	101,89	83,432	81,88	115,78
Архангельская область	74,028	73,28	98,99	75,99	47,472	42,068	88,62	44,01
Вологодская область	76,192	17,146	22,5	15,19	19,344	19,344	100,0	17,25
Калининградская область	627,132	468,94	74,78	454,25	627,132	399,258	63,66	386,16
Ленинградская область	299,427	279,229	93,25	137,97	538,273	347,759	64,61	170,82
Мурманская область	770,306	261,863	33,99	397,55	495,486	253,03	51,07	385,46
Новгородская область	51,402	46,075	89,64	80,0	39,028	34,339	87,99	60,09
Псковская область	16,712	8,832	52,85	15,03	17,768	13,267	74,67	22,83
г. Санкт-Петербург	77,913	45,792	58,77	8,18	120,891	88,493	73,2	15,81
Ненецкий АО	43,266	42,713	98,72	1032,14	47,075	27,678	58,8	655,5
Центральный федеральный округ (без г. Москвы)	1822,566	1399,277	76,78	51,57	1800,344	1542,449	85,68	57,02
Белгородская область	39,569	24,95	63,05	16,47	39,569	24,95	63,05	16,63
Брянская область	55,164	11,92	21,61	10,34	56,069	18,848	33,62	16,5
Владимирская область	319,056	304,875	95,56	230,01	343,393	328,746	95,73	250,96
Воронежская область	95,47	86,731	90,85	37,95	105,102	84,551	80,45	37,19
Ивановская область	21,672	17,313	79,89	18,93	58,496	54,177	92,62	59,81

Субъект Российской Федерации	1 квартал 2023 г. (на 01.04.2023)				1 квартал 2024 г. (на 01.04.2024)			
	планируемые объемы накопления, млн рублей	фактическое наличие, млн рублей	%	резервы материальных ресурсов в расчете на душу населения, руб./чел.	планируемые объемы накопления, млн рублей	фактическое наличие, млн рублей	%	резервы материальных ресурсов в расчете на душу населения, руб./чел.
Калужская область	85,06	68,858	80,95	64,3	85,06	68,858	80,95	64,45
Костромская область	29,698	20,656	69,55	36,12	30,463	25,003	82,08	44,15
Курская область	133,917	131,617	98,28	123,35	139,04	137,926	99,2	130,01
Липецкая область	22,621	11,58	51,19	10,28	25,223	24,878	98,63	22,29
Московская область	322,772	248,189	76,89	28,89	332,222	273,573	82,35	31,62
Орловская область	289,682	130,1	44,91	185,78	166,903	166,903	100,0	241,02
Рязанская область	67,8	65,4	96,46	60,06	73,917	46,04	62,29	42,54
Смоленская область	18,771	11,867	63,22	13,59	28,312	21,409	75,62	24,78
Тамбовская область	47,022	35,902	76,35	37,16	41,947	36,847	87,84	38,53
Тверская область	63,039	37,824	60,0	31,23	63,039	37,824	60,0	31,53
Тульская область	126,776	121,024	95,46	81,69	126,776	121,024	95,46	82,27
Ярославская область	84,478	70,471	83,42	58,99	84,814	70,892	83,59	59,7
Донецкая Народная Республика	-	-	-	-	0,0	0,0	0,0	0,0
Луганская Народная Республика	-	-	-	-	0,0	0,0	0,0	0,0
Запорожская область	-	-	-	-	0,0	0,0	0,0	0,0
Херсонская область	-	-	-	-	0,0	0,0	0,0	0,0

Численность населения Российской Федерации на 1 января 2024 г.
(по данным Росстата, официальный сайт www.gks.ru)

Наименование субъекта Российской Федерации	На 1 января 2024 г. (человек)
Российская Федерация	146 150 789
Центральный федеральный округ	40 198 659
Белгородская область	1 500 659
Брянская область	1 142 404
Владимирская область	1 309 942
Воронежская область	2 273 417
Ивановская область	905 900
Калужская область	1 068 410
Костромская область	566 266
Курская область	1 060 892
Липецкая область	1 116 265
Московская область	8 651 260
Орловская область	692 486
Рязанская область	1 082 231
Смоленская область	863 987
Тамбовская область	956 292
Тверская область	1 199 747
Тульская область	1 471 140
Ярославская область	1 187 558
г. Москва	13 149 803
Северо-Западный федеральный округ	13 840 352
Республика Карелия	523 856
Республика Коми	720 610
Архангельская область	998 072
Ненецкий автономный округ	42 224
Архангельская область без Ненецкого автономного округа	955 848
Вологодская область	1 121 343
Калининградская область	1 033 914
Ленинградская область	2 035 762
Мурманская область	656 438
Новгородская область	571 447
Псковская область	581 147
г. Санкт-Петербург	5 597 763
Южный федеральный округ	16 624 081
Республика Адыгея (Адыгея)	500 591
Республика Калмыкия	266 770

Наименование субъекта Российской Федерации	На 1 января 2024 г. (человек)
Республика Крым	1 909 499
Краснодарский край	5 833 002
Астраханская область	946 429
Волгоградская область	2 453 898
Ростовская область	4 152 518
г. Севастополь	561 374
Северо-Кавказский федеральный округ	10 251 083
Республика Дагестан	3 232 224
Республика Ингушетия	527 220
Кабардино-Балкарская Республика	905 464
Карачаево-Черкесская Республика	468 322
Республика Северная Осетия – Алания	678 879
Чеченская Республика	1 552 866
Ставропольский край	2 886 108
Приволжский федеральный округ	28 540 832
Республика Башкортостан	4 064 361
Республика Марий Эл	669 854
Республика Мордовия	765 891
Республика Татарстан (Татарстан)	4 003 016
Удмуртская Республика	1 434 557
Чувашская Республика – Чувашия	1 167 061
Пермский край	2 495 266
Кировская область	1 129 935
Нижегородская область	3 060 335
Оренбургская область	1 828 656
Пензенская область	1 236 113
Самарская область	3 127 842
Саратовская область	2 385 163
Ульяновская область	1 172 782
Уральский федеральный округ	12 262 295
Курганская область	753 002
Свердловская область	4 222 695
Тюменская область	3 890 800
Ханты-Мансийский автономный округ – Югра	1 759 386
Ямало-Ненецкий автономный округ	515 960
Тюменская область без автономных округов	1 615 454
Челябинская область	3 395 798
Сибирский федеральный округ	16 567 143
Республика Алтай	210 765
Республика Тыва	337 544

Наименование субъекта Российской Федерации	На 1 января 2024 г. (человек)
Республика Хакасия	528 175
Алтайский край	2 115 308
Красноярский край	2 846 120
Иркутская область	2 330 537
Кемеровская область – Кузбасс	2 547 684
Новосибирская область	2 789 532
Омская область	1 818 093
Томская область	1 043 385
Дальневосточный федеральный округ	7 866 344
Республика Бурятия	971 922
Республика Саха (Якутия)	1 001 664
Забайкальский край	984 395
Камчатский край	288 947
Приморский край	1 806 393
Хабаровский край	1 278 132
Амурская область	750 083
Магаданская область	133 387
Сахалинская область	457 590
Еврейская автономная область	145 802
Чукотский автономный округ	48 029

* Без учета статистической информации по Донецкой Народной Республике, Луганской Народной Республике, Запорожской и Херсонской областям.